

---

# **PRESSUPOSTOS 2012 DE LA GENERALITAT DE CATALUNYA**

---

Anàlisi i valoració en l'àmbit de les polítiques  
socials i d'atenció a les persones

---



Taula d'entitats  
del Tercer Sector Social  
de Catalunya

## **CONTINGUT**

1. Introducció
2. Metodologia
3. Visió General
4. Anàlisi per programes
  - a) Protecció i Promoció Social (3)
    - a. Protecció Social (31)
    - b. Promoció Social (32)
    - c. Foment de l'Ocupació (33)
  - b) Producció de béns públics de caràcter social (4)
    - a. Salut (41)
    - b. Educació (42)
    - c. Habitatge i altres actuacions urbanes (43)
5. Consideracions finals
6. Annex: Marc regulador dels programes analitzats

## **REDACCIÓ**

Saskia Portillo

Toni Codina

© Taula d'entitats del Tercer Sector  
Social de Catalunya

Barcelona, 26 d'abril de 2012

## **1. Introducció**

La Taula d'entitats del Tercer Sector Social de Catalunya vam establir en el nostre pla d'actuació per al període 2009-2012 l'objectiu d'avançar en la nostra tasca d'incidència en les polítiques socials del país per mitjà de l'anàlisi i la valoració dels pressupostos anuals de les principals Administracions Públiques en l'àmbit de les polítiques socials i de l'atenció a les persones.

Després d'haver iniciat en el 2010 aquesta línia de treball amb els pressupostos del Govern català, a finals de 2011 la vam ampliar amb l'anàlisi dels pressupostos de l'Ajuntament de Barcelona en aquest àmbit. I ara la duem a terme per tercer any consecutiu en relació als pressupostos de la Generalitat de l'any 2012, aprovats pel Parlament de Catalunya el passat 15 de febrer.

Aquesta tasca ha vingut precedida per reunions amb els grups parlamentaris, durant la fase de tramitació dels pressupostos al Parlament, en les quals hem contrastat xifres, mesures i possibles millores; per la participació en reunions i compareixences de diversos Consellers per exposar el projecte de pressupost del seu respectiu departament; i per l'obtenció de documentació específica sobre alguns dels programes socials més rellevants del pressupost.

En el present document recollim les principals anàlisis que hem fet en relació als programes de protecció i promoció social (3) i a la producció de béns públics de caràcter social (4) dels pressupostos de la Generalitat de Catalunya, intentant observar la seva evolució en el període comprès entre els anys 2009 i 2012.

Convé remarcar que per dur a terme aquesta anàlisi en el cas dels programes de Benestar Social i Família, corresponents a la Cartera de Serveis Socials, ens ha calgut examinar i reconstruir la classificació dels programes, puix que en el pressupost de l'any 2012 aquesta classificació ha sofert canvis significatius, en haver estat agrupats molts programes en altres, a vegades d'una forma parcial i en altres total. En el punt 2 de l'apartat de metodologia descrivim com he dut a terme aquesta reconstrucció per poder observar l'evolució d'aquests programes en el període 2009-2012.

## 2. Metodologia

L'anàlisi comparativa dels pressupostos de la Generalitat de Catalunya per al període 2009-2012 l'hem realitzada a partir dels Projectes de Llei de Pressupostos de cada exercici, i tenint en compte els canvis produïts tant en els departaments que elaboren les polítiques com en l'arquitectura dels programes.

Les dades que s'han considerat i analitzat són les que figuren en els pressupostos consolidats, incloent-hi el finançament finalista i els ingressos propis.

Hem analitzat dues grans àrees de programes: la de protecció i promoció social (3) i la de producció de béns públics de caràcter social (4). Aquesta segona àrea engloba els programes de salut, educació i habitatge.

Primer hem determinat les nostres àrees d'interès i, tenint en compte els canvis experimentats durant el període d'estudi, hem uniformat les classificacions d'acord amb l'arquitectura del pressupost de l'any 2012:

<b>2009 - 2010</b>	<b>2011 - 2012</b>
Acció Social i Ciutadania (BE)	Benestar Social i Família (BE)
Medi Ambient i Habitatge (MA)	Territori i Sostenibilitat (PO)
Política Territorial i Obres Públiques (PO)	
Educació (EN)	Ensenyament (EN)
Treball (TI)	Empresa i Ocupació (IU)

A continuació hem escollit els programes que volíem analitzar en cadascuna de les agrupacions objecte d'estudi:

<b>Agrupació</b>	<b>Programes</b>
Benestar Social i Família	Tots els programes de Protecció Social (31) i Promoció Social (32)
Empresa i Ocupació	Tots els programes de Foment de l'ocupació (33)
Salut	Atenció especialitzada de salut (412)

Ensenyament	Educació general (421) Serveis complementaris a l'educació (424)
Territori i Sostenibilitat	El programa d'Habitatge (431) El programa de Barris i nuclis antics (432)

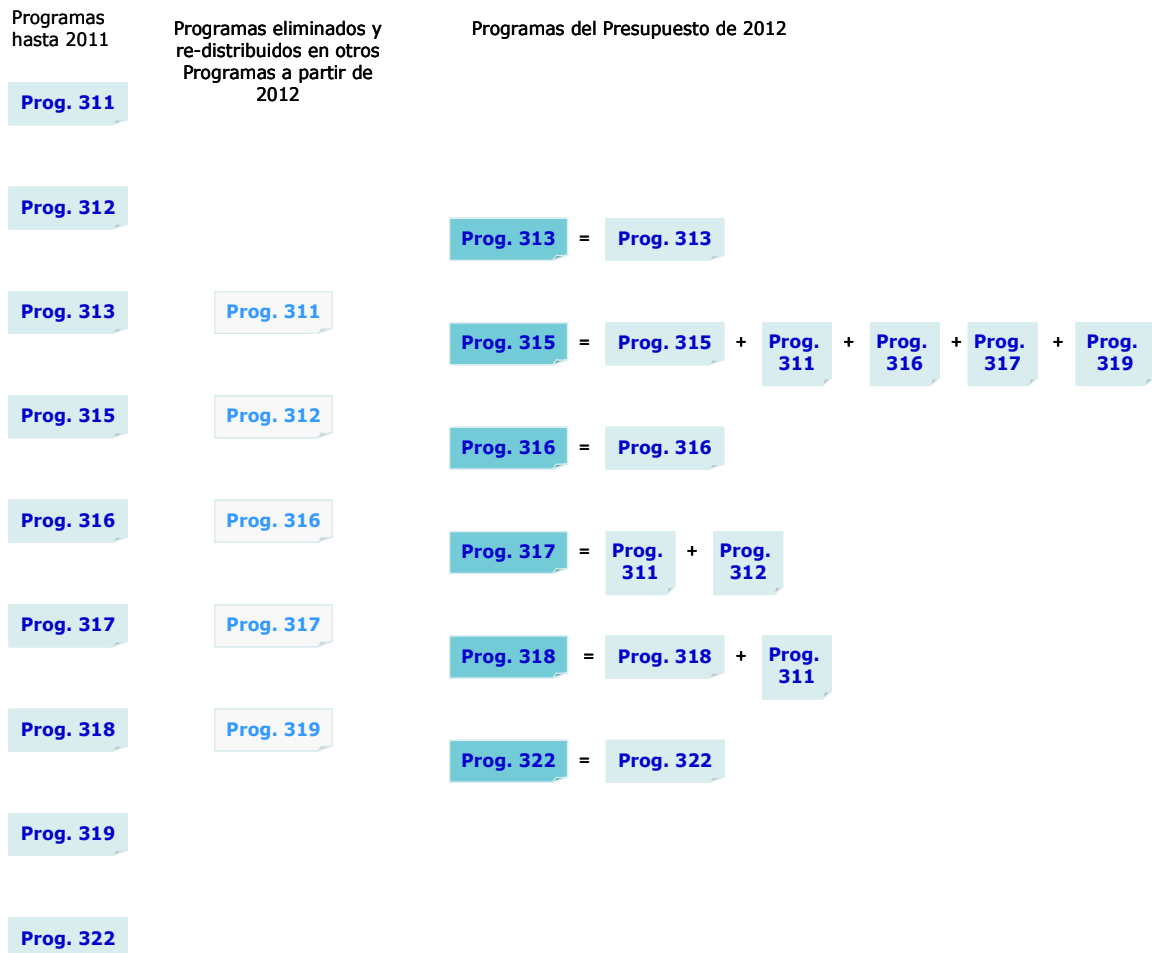
Com hem indicat, en el cas dels programes de l'agrupació de Benestar Social i Família corresponents a la Cartera de Serveis Socials en el pressupost de l'any 2012, hem hagut de reconstruir la classificació anterior (anys 2009-2010 i 2011) a partir de la ubicació de les prestacions de cadascun dels programes i de la seva nova assignació i, a continuació, resituar les corresponents partides pressupostàries amb la major rigidesa possible a fi d'evitar possibles biaixos de sobreestimació.

Tot seguit indiquem els canvis que introdueix el pressupost 2012 en els programes de la Cartera de Serveis Socials que existien fins l'any 2011:

- i. Pensions i Prestacions assistencials **(311)**, es fragmenta en els programes 315, 317 i 318.
- ii. Serveis social Bàsics **(312)**, es fragmenta en els programes 315 i 317.
- iii. Suport a la família **(313)**, es denominava fins a 2011 'atenció a les Famílies i drets de ciutadania'. Es manté igual en quant a prestacions.
- iv. Promoció de l'autonomia personal **(315)**, es denominava fins a 2011 'atenció a gent gran amb dependència'. Es presenta com un programa que integra altres programes. Està format per les seves pròpies prestacions (315) més: una part del 311, gairebé la totalitat del 316, la totalitat del 317 i la totalitat del 319.
- v. Atenció a les persones amb discapacitats **(316)**, manté solament (1) un objectiu de prestació, perquè la major part es transfereix al programa 315.
- vi. Inclusió social i lluita contra la pobresa **(317)**, ha registrat 3 canvis: 1) es denominava fins a 2011 'Altres serveis amb protecció social', 2) tots els seus objectius han passat a integrar el programa 315 i 3) aquest nou programa està integrat per part del 311, la

- totalitat del 312 i una part del 316 (les transferències a les corporacions locals)
- vii. Atenció a la infància i l'adolescència **(318)**, als seus objectius originals se li agrega una (1) prestació del 311.
  - viii. Personal d'atenció social **(319)**, passa a formar part del 315.
  - ix. Desenvolupament de polítiques de dones **(322)**, es manté igual.

Per facilitar la comprensió, hem elaborat el diagrama següent, que recull la nova estructura de programes de la cartera de serveis socials en el pressupost 2012:



Font: Elaboració pròpia a partir dels pressupostos de la Generalitat de Catalunya

Volem remarcar que en el cas del Programa 311 (Pensions i Prestacions assistencials), que ha quedat extingit en el pressupost de 2012, hem fet una estimació de la partida pressupostària destinada a les famílies de l'ICASS. Això ho

hem fet a fi de poder comparar tot el període. L'estimació l'hem realitzada mantenint la tendència del propi programa amb la finalitat de no caure en errors de sobreestimació. Tanmateix volem deixar molt clar que aquesta estimació només l'hem feta a efectes comparatius.

En el cas dels programes de Foment de l'ocupació el pressupost 2012 redueix els programes de cinc (5) a tres (3). El canvi s'evidencia en l'agrupació dels programes 332 (promoció de l'ocupació) i 334 (qualificació professional) dins del programa 331 (ocupabilitat), que recull tots els productes, serveis i actuacions que tenen per objecte fomentar l'ocupació. El programa (333), que fins al 2011 es denominava Política d'igualtat en l'àmbit de l'ocupació, es redissenya en la seva totalitat: en primer lloc, passa a anomenar-se Igualtat, qualitat i integració laboral<sup>1</sup>, que agrupa en un únic programa les actuacions i activitats destinades a fomentar la igualtat d'oportunitats; també inclou les actuacions, béns i serveis destinats a promoure i fomentar unes millors condicions laborals i una major prevenció de riscos laborals.

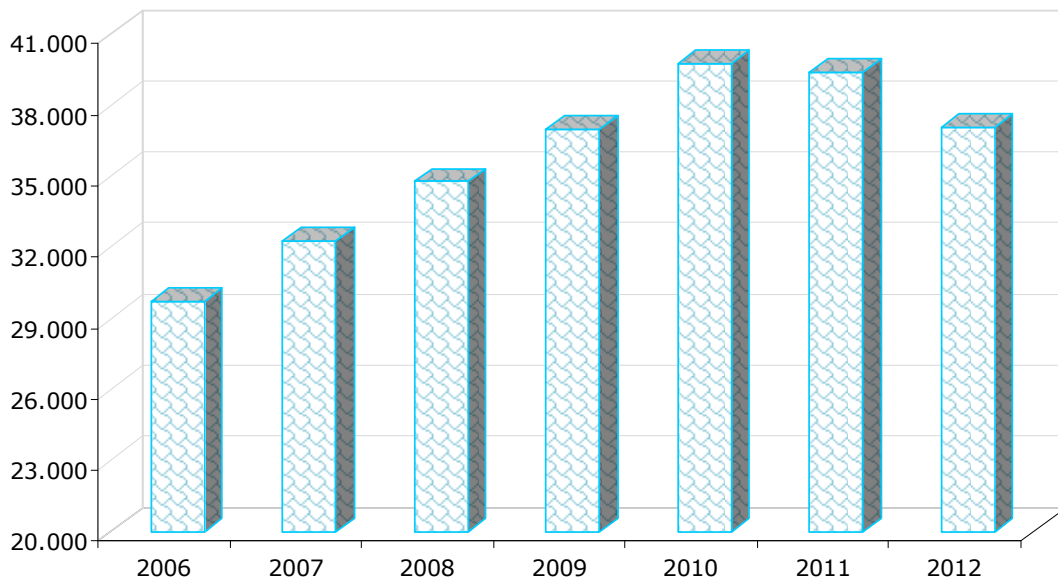
---

<sup>1</sup> Memòria explicativa dels pressupostos de la Generalitat de Catalunya per 2012 (projecte). Pàg. 30

### 3. Visió general<sup>2</sup>

El pressupost consolidat del sector públic de la Generalitat per l'exercici 2009 ascendia a 36.985,1 M€. Respecte al pressupost per al 2008, aquest import suposava un increment de 2.235,1 M€ i un augment del 6,4%. Per a l'exercici 2010 ascendia a un import de 39.699,3 M€. Respecte al pressupost per al 2009, aquest import suposava un increment de 2.714,1 M€ i un augment del 7,3%.

Pressupostos de la Generalitat de Catalunya 2006 - 2012



Font: Elaboració pròpia a partir dels pressupostos de la Generalitat de Catalunya

El pressupost per a l'exercici 2011 era de 39.354 M€, una reducció de 345,3 M€ respecte dels pressupostos del 2010 (reducció del 0,9%). El pressupost consolidat per al 2012 suma 37.024,5 M€, que significa una reducció de 2.329,5 M€ respecte al pressupost del 2011 i una variació negativa del 5,9%.

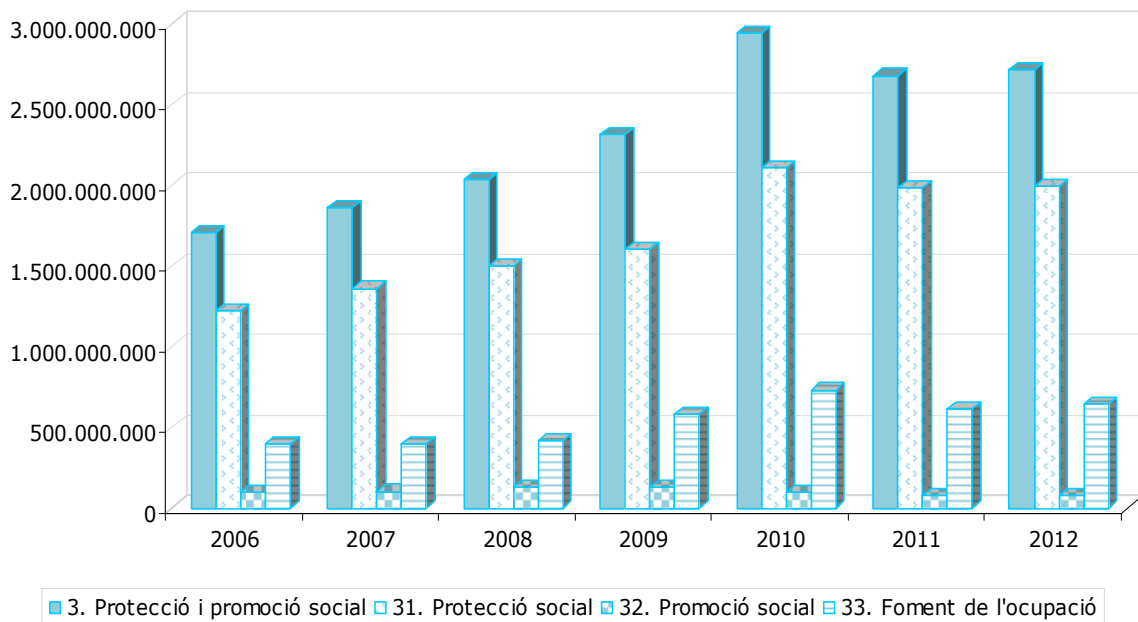
<sup>2</sup> Informació obtinguda de les Memòries Explicatives del Pressupost de la Generalitat de Catalunya. Diversos anys



## Les polítiques de despesa

Les àrees de Protecció i promoció social i de Producció de béns públics de caràcter social representaven més de la meitat dels recursos pressupostats per a l'any 2009, experimentant un creixement del 5% respecte l'exercici anterior. Les polítiques de protecció i promoció social i de foment de l'ocupació, amb un total de 2.318,5 M€, van créixer en el 2009 un 13,7%, com a conseqüència de l'esforç per millorar els serveis socials, d'acord amb el desplegament de la cartera de serveis socials. Pel que fa a l'àrea de Producció de béns públics de caràcter social, amb 16.763,3 M€ pressupostats en el 2009, destaquen per la seva importància quantitativa les polítiques en l'àmbit de la salut, amb 9.416 M€, l'educació, amb 6.028,3 M€ i l'habitatge amb 824 M€.

Evolució del pressupost del àrees de Protecció i promoció social



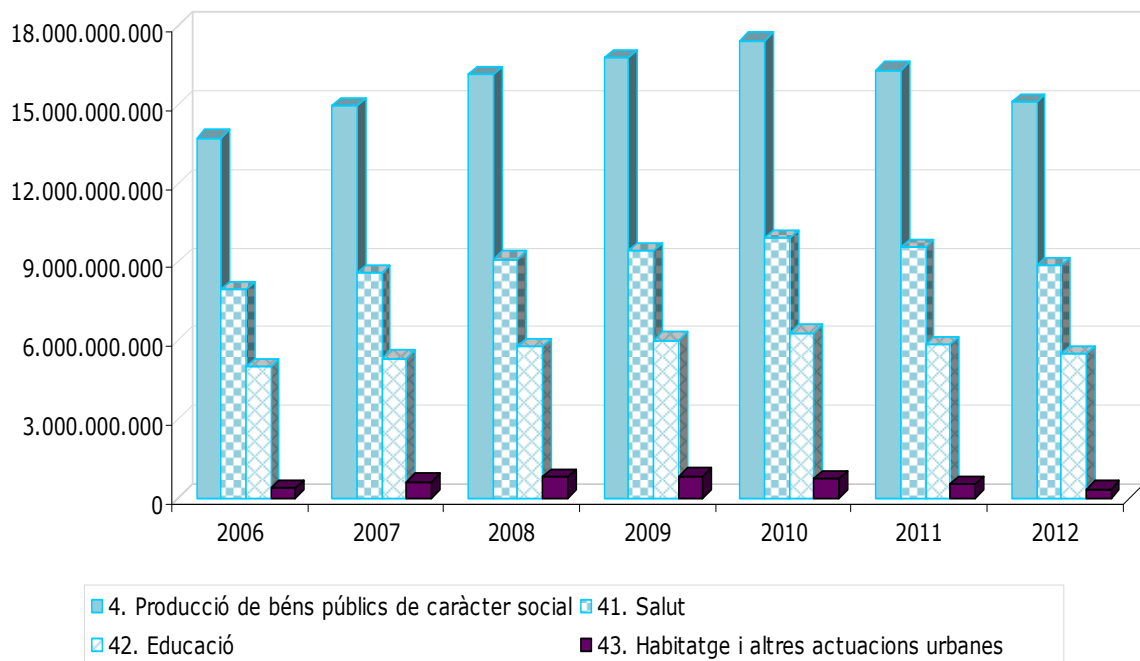
Font: Elaboració pròpia a partir dels pressupostos de la Generalitat de Catalunya

El pressupost per a l'any 2010 va experimentar un creixement del 6,7% respecte l'exercici anterior: les polítiques de protecció i promoció social i de foment de l'ocupació, amb 2.943,6 M€, van créixer un 27% com a conseqüència de l'esforç per millorar els serveis socials, especialment els vinculats a l'atenció a la dependència i a polítiques actives de foment de l'ocupació. Pel que fa l'àrea de

Producció de béns públics de caràcter social, amb 17.298,9 M€ pressupostats, destacaven per la seva importància quantitativa les polítiques en l'àmbit de la salut, amb 9.883,1 M€, l'educació, amb 6.308,9 M€ i l'habitatge 723 M€.

L'any 2011 les àrees de Protecció i promoció social i de Producció de béns públics de caràcter social van augmentar el seu pes pressupostari en pràcticament un punt percentual. A la primera d'aquestes àrees s'hi recullen les polítiques de protecció i promoció social i de foment de l'ocupació, amb un total de 2.680 M€. Pel que fa l'àrea de Producció de béns públics de caràcter social, amb 16.208,1 M€ pressupostats, destaquen per la seva importància les polítiques en l'àmbit de la salut, amb 9.509,3 M€, l'educació amb 5.836,1 M€ i habitatge amb 506 M€.

Evolució del pressupost del àrees de Producció de béns públics de caràcter social



Font: Elaboració pròpia a partir dels pressupostos de la Generalitat de Catalunya

El pressupost de 2012 de les àrees de Protecció i promoció social i de Producció de béns públics de caràcter social, amb un total de 2.718,4 M€, pràcticament no experimenta variació en relació al 2011. Pel que fa l'àrea de Producció de béns públics de caràcter social, amb 15.012,1 M€, destaquen les polítiques en l'àmbit de la salut, amb 8.821 Me, l'educació amb 5.470 M€ i l'habitatge amb 350 M€.

## 4. Anàlisi per programes

### a) Protecció i Promoció Social (3)

#### a. Protecció Social (31)

##### i. Pensions i Prestacions Assistencials (311)

El programa té la finalitat de garantir a les persones amb recursos insuficients i a aquelles incloses en el Sistema Català d'Autonomia i Atenció a la Dependència, que puguin accedir a recursos que els permetin viure d'una manera digna. L'execució de les prestacions es realitza a través de l'Institut Català d'Assistència i Serveis Socials (ICASS), la Direcció General d'Atenció a la Infància i l'Adolescència (DGAIA) i l'Institut Català d'Adopció (ICA); enfocant els seus objectius a la prestació de serveis a persones amb dependència i altres prestacions assistencials.

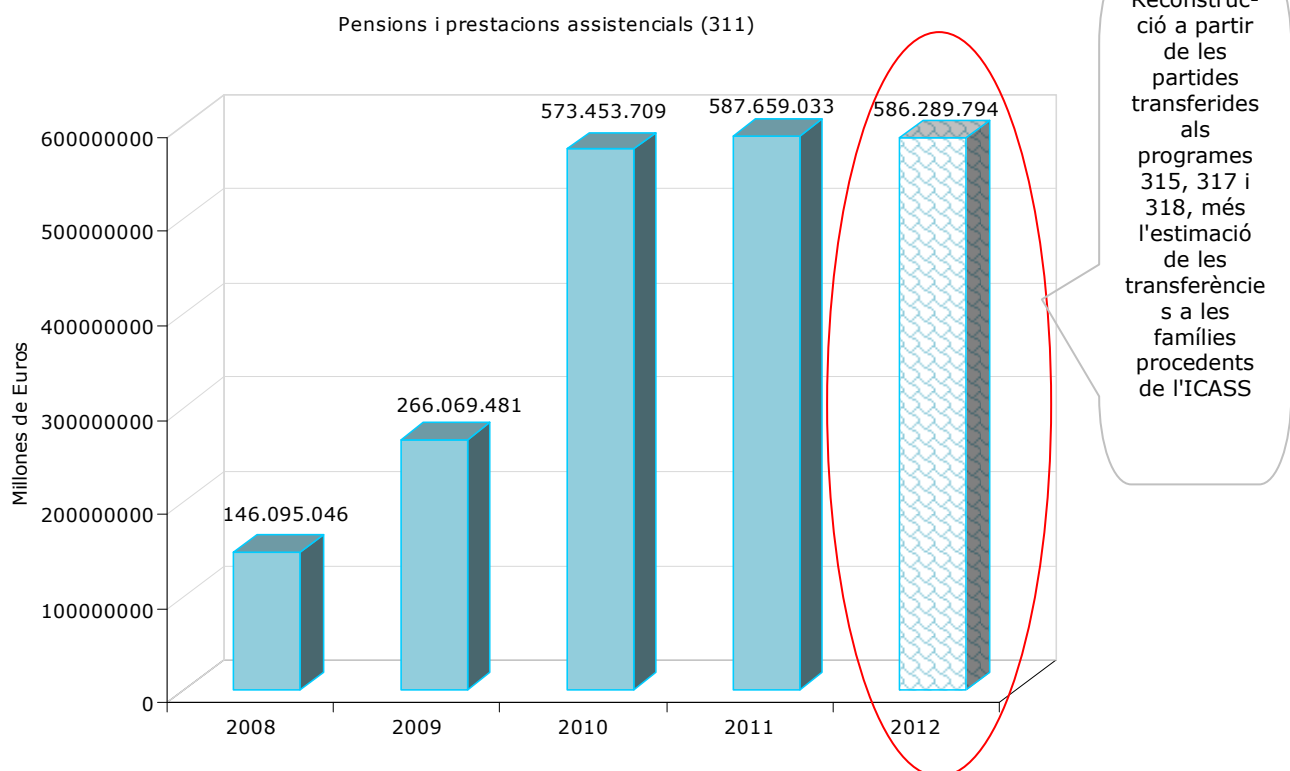
El programa es va executar fins a l'any 2011, ja que en el pressupost de 2012 les prestacions passen a formar part dels programes 315, 317 i 318.



Font: Elaboració pròpia a partir dels pressupostos de la Generalitat de Catalunya

En no poder fer una anàlisi comparativa hem reconstruït l'any 2012, en primer lloc a partir de les assignacions en els nous programes, i en segon lloc estimant el valor corresponent a les transferències a les famílies procedents de l'ICASS, la qual ha estat acumulada en una sola partida que ens impossibilitava la comparació.

A partir de la reconstrucció de l'any 2012 podem observar:



Font: Elaboració pròpia a partir dels pressupostos de la Generalitat de Catalunya

La despesa destinada a les pensions i prestacions assistencials l'any 2009 va créixer en 119,9 M€ (82%), i el 2010 en un 115% (307,4 M€), mentre que per a l'any 2011 només va créixer en 14,2 M€ (2,5%) i el 2012<sup>3</sup> ha disminuït en 1,3 M€ (0,23%). Recordem que el valor de 2012 correspon a una reconstrucció del programa 311.

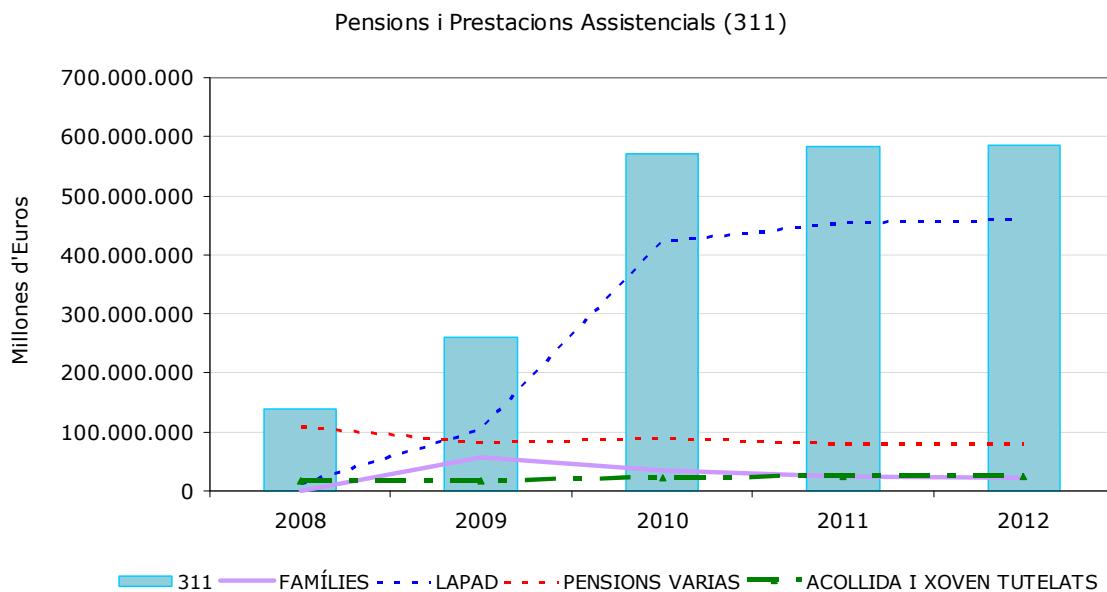
L'estructura de la despesa extingida del programa de Pensions i Prestacions Assistencials està conformada pel capítol 4, que representa el 99,9%, i la resta

<sup>3</sup> Valor estimat per a la investigació, a partir de les partides redistribuïdes en altres programes

correspon al capítol 2. Les prestacions econòmiques a través de les transferències corrents (cap. 4) les hem classificat en quatre unitats d'anàlisi: *famílies, dependència, infants-adolescència i pensions diverses*.

Les prestacions econòmiques relacionades amb la **LAPAD** han anat creixent progressivament des de l'aprovació de la Llei de la Dependència i la incorporació dels beneficiaris d'acord amb el cronograma establert. Mentre que les altres prestacions relacionades amb altres pensions s'han anat reduint per extinció de les prestacions.

Les transferències que realitza l'ICASS a les famílies l'any 2009 van representar el 21,8%, mentre que el 2010 només van representar un 6%. Una reducció que continua el 2011, en representar un 4% del total, i el 2012<sup>4</sup> amb un 3,8 % sobre el total.



Font: Elaboració pròpia a partir dels pressupostos de la Generalitat de Catalunya

Les assignacions a la LAPAD han passat de ser al 2008 un 9,1% (12,7 M€) del pressupost del programa 311, a ser un 78,5% del total al 2012. És a dir, l'any 2012 el pressupost per a les prestacions vinculades a la LAPAD és de 460 M€. En la

<sup>4</sup> Idem

mesura que la LAPAD creix, les **Prestacions complement per a pensionistes en modalitat no contributiva, invalidesa i jubilació**, i les **Pensions Assistencials per vellesa i malaltia**, se situen en una contínua reducció, havent passat de representar el 78% del pressupost del programa 311 el 2008 a suposar només el 13% el 2012 (79 M€). Per la seva banda, les ajudes a **joves extutelats** i **l'acolliment de menors tutelats per la Generalitat** representen des de l'any 2010 el 4% del programa 311.

L'any 2012 les prestacions econòmiques de la LAPAD han passat a formar part del programa 315, amb un import total de 460 M€. Es manté així un increment semblant al de 2011, del 1,1% de mitjana.

Prestacions econòmiques	2009	2010	2011	2012		2009	2010	2011	2012
	Milions d'Euros (€)					Nombre de beneficiaris			
Servei (LAPAD)	59.799.761	119.333.530	128.525.164	120.000.000		7076	8882	9750	9103
Cuidador no professional (LAPAD)	44.490.775	301.054.491	326.164.168	340.000.000		49016	74917	85500	89127
Assistència personal (LAPAD)	709.464	2.709.464	376.524	213.400		22	22	36	21
<b>TOTAL</b>	<b>105.000.000</b>	<b>423.097.485</b>	<b>455.065.857</b>	<b>460.213.400</b>		<b>56114</b>	<b>83821</b>	<b>95286</b>	<b>98251</b>

Font: Elaboració pròpia a partir dels pressupostos de la Generalitat de Catalunya (R= realitzat; P=Previst)

**Les prestacions econòmiques de pensions i altres prestacions assistencials**, que es prestaven a través del programa 311 fins a l'any 2011, l'any 2012 els objectius es traslladen al programa 317 (Inclusió social i lluita contra la Pobresa)<sup>5</sup>.

**Les prestacions econòmiques per al manteniment de la llar**, l'any 2009 es van contraure en 9M€, mentre que el 2010 s'incrementen en un 29% (5,8 M€). No obstant això els anys 2011 i 2012 presenten una reducció en 1,1 M€ i 583 m€. Aquesta prestació substitueix i modifica a la d'**Ajuts assistencials a la protecció**

<sup>5</sup> El programa 317 es denominava Altres Serveis amb protecció social fins al 2011, i el 2012 canvia de nom i d'objectius passant a dir-se: Inclusió social i lluita contra la pobresa.

**dels cònjuges supervivents**, la qual des de l'any 2010 ha presentat una retallada del 29%, 13% i 11%, respectivament. Així, les seves assignacions pressupostàries han estat de 25,9 M€ per al 2010, 14,5 M€ el 2011, i 14,0 M€ per al 2012.

En el cas de les **Prestacions complement per a pensionistes en modalitat no contributiva, invalidesa i jubilació**, el pressupost assignat per a l'any 2012 es troba a nivells del 2008, és a dir 56,6 M€. L'any 2009 es va reduir en 8,9 M€, recuperant part d'aquesta reducció el 2010 a l'incrementar-se en un 14% (6,2 M€), mentre que l'any 2011 va créixer en 1,3 M€ situant el seu pressupost en 51,2 M€.

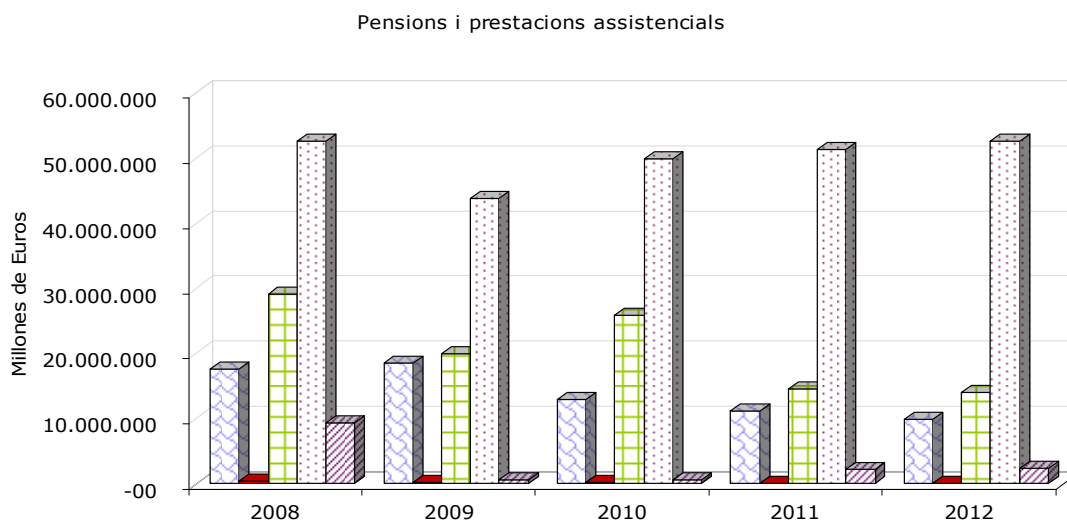
<b>Prestacions socials de caràcter econòmic</b>	<b>2008</b>	<b>2009</b>	<b>2010</b>	<b>2011</b>	<b>2012</b>
Ajuts assistencials a la protecció dels cònjuges supervivents	17.540.000	18.456.962	13.024.000	11.232.000	10.000.000
Pensions assistencials per vellesa i malaltia	332.471	272.746	172.489	108.000	90.000
Prestacions per al manteniment de les despeses de la llar per a determinats col·lectius	29.061.566	20.033.690	25.927.080	14.583.600	14.000.000
Prestacions complement. pensionistes modalitat no contributiva, invalidesa i jubilació	52.657.275	43.723.560	49.950.000	51.290.000	52.600.000
Prestacions per atendre necessitats bàsiques	9.377.959	515.000	555.321	2.121.702	2.400.000

Font: Elaboració pròpia a partir dels pressupostos de la Generalitat de Catalunya (en milions d'Euros)

**Les Pensions Assistencials per vellesa i malaltia** han anat reduint el seu nombre de beneficiaris a causa de la derogació de la Llei. Per això el seu pressupost des de l'any 2009 presenta decreixements. El pressupost de 2008 era de 332 m€, el 2009 es redueix en 59 m€, el 2010 es redueix en 100 m€, i el 2011 es redueix en 64 m€. El pressupost de 2012 és de 90 m€.

**Les Prestacions per atendre necessitats bàsiques** l'any 2009 tenia un pressupost de 515 m€ (l'any 2008 era de 9,3 M€), és a dir que havia presentat una reducció del 94,5%. Per al 2010, s'incrementa en 40 m€ amb un nombre de beneficiaris de 462. Sent una prestació per a una despesa essencial, i donada la conjuntura econòmica, el pressupost de 2011 va créixer en un 282%, en passar de

555 m€ a 2,1 M€ el 2011, i a una previsió d'usuaris de 527. Per al 2012, es preveu un increment en 278 m€.



- Ajuts assistencials a la protecció dels cònjuges supervivents
- Pensions assistencials per vellesa i malaltia
- Prestacions per al manteniment de les despeses de la llar per a determinats col·lectius
- Prestacions complement. pensionistes modalitat no contributiva, invalidesa i jubilació
- Prestacions per atendre necessitats bàsiques

Font: Elaboració pròpia a partir dels pressupostos de la Generalitat de Catalunya

Beneficiaris de les pensions i prestacions assistencials (311)	2009	2010	2011	2012
	Realitzat	Realitzat	Previst	Previst
Manteniment llar	33078	30517	30000	28799
Complement de PNC	41771	41171	41500	42560
Necessitats bàsiques	309	462	527	596
Assistencials de vellesa i malaltia	78	59	58	48
LISMI	1864	1646	1500	1500
PNC de jubilació	25921	25519	26000	26000
PNC d'invalidesa	30105	30304	30500	30400
Ajust cònjuge supervivent	31487	28397	26000	23148

Font: Elaboració pròpia a partir dels pressupostos de la Generalitat de Catalunya



Una altra de les prestacions que es venien desenvolupant a través del programa 311 és el de les **Prestacions per a joves extutelats**. El pressupost de 2009 es va reduir en 145 m€, en passar de 1,3 M€ a 1,1 M€. L'any 2010 es produeix un increment del 158%, creixent en 1,8 M€, mentre que per al 2011 només va créixer en 1,1 M€, i per al 2012 es manté el mateix pressupost de 2011, de 4,1 M€.

Les **Prestacions per a l'acolliment de menors tutelats per la Generalitat**, fins l'any 2011 es duïen a terme a través del programa 311, i l'any 2012 passen al programa 318<sup>6</sup>. L'any 2009, les transferències de la DGAIA i de l'Institut Català Adopcions, els que executen els objectius del programa, foren de 15,3 M€ (havien registrat una reducció de 1,3 M€ pel que fa a 2008). Per al 2010, creix en 4,7 M€, mentre que el 2011 només ho fa en 446 m€, i el 2012 en 368 m€.

## ii. Serveis social basics (312)<sup>7</sup>

Aquest programa tenia la finalitat, a través de l'ICASS, de dotar de finançament als ens locals per atendre les necessitats més immediates de les famílies i contribuir a la millora de la qualitat de vida de les persones amb més risc d'exclusió social.

Igual que el programa 311, els serveis socials bàsics (312) desapareixen en el pressupost de 2012. Aquesta desaparició comporta la transferència dels seus objectius de prestació als programes 315 i 317.

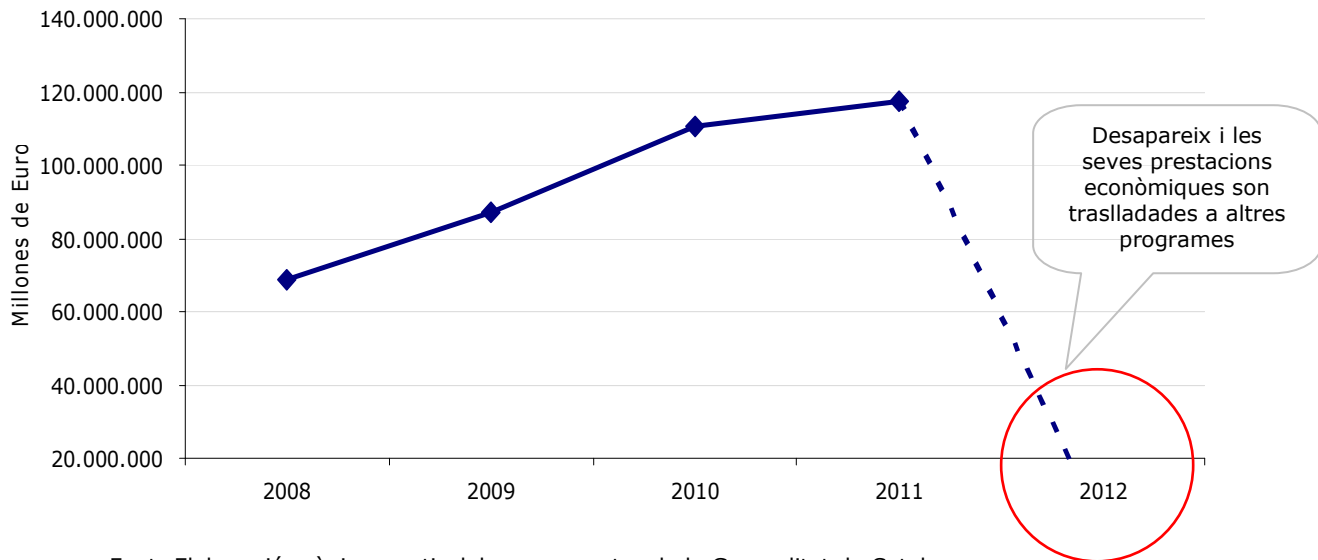
En el pressupost del programa 312, constituït per les transferències corrents que realitza l'ICASS a les corporacions locals, per als anys 2009 i 2010 van créixer de mitjana en un 26%, el 2009 es van incrementar en 18,2 M€, i el 2010 en 23,8 M€. No obstant això, davant d'aquest creixement, l'any 2011 només va créixer en un 6,6%, és a dir 6,6 M€.

---

<sup>6</sup> Programa 318: Atenció a la infància i l'adolescència

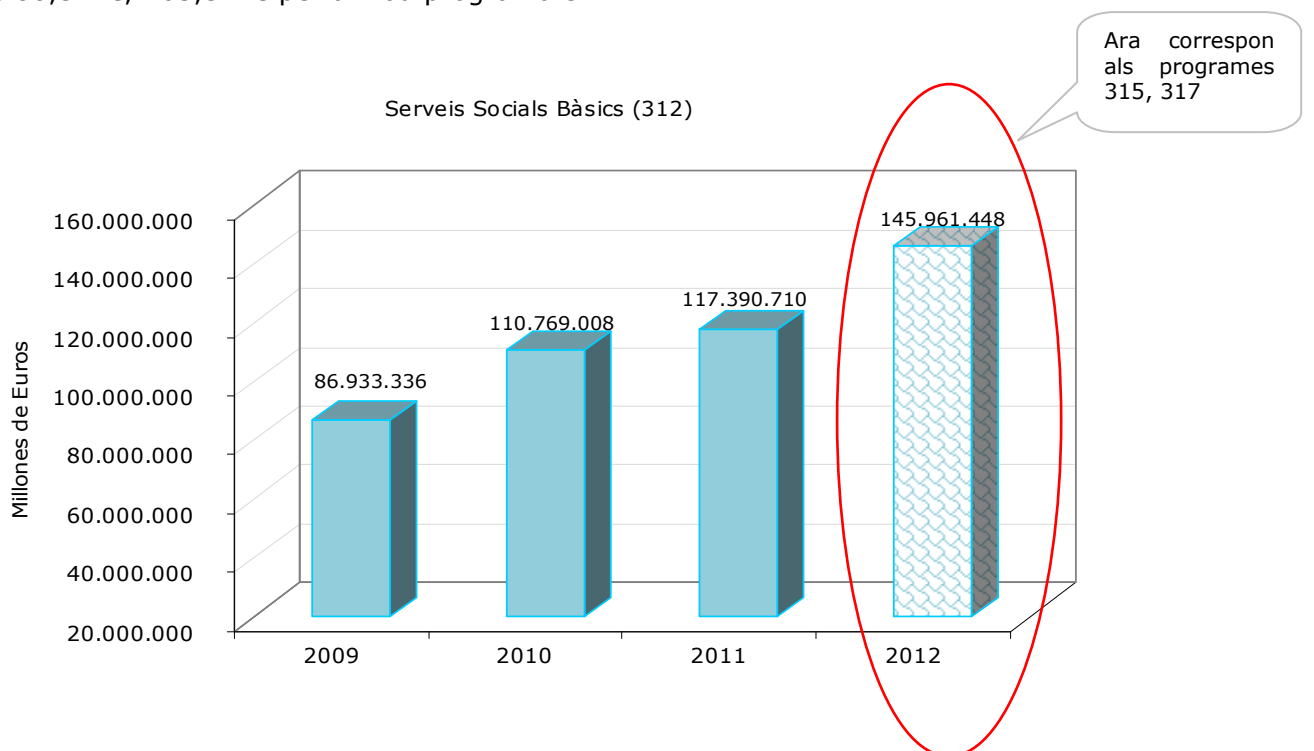
<sup>7</sup> En els pressupostos de 2009 i 2010 el programa 312 es denominava: Atenció social primària. El 2011 es denomina Serveis Social Bàsics, i el 2012 desapareix, traslladant els seus objectius als programes 315 i 317

Serveis Socials Bàsics (312)



Font: Elaboració pròpia a partir dels pressupostos de la Generalitat de Catalunya

Per a l'any 2012, en reconstruir el programa hem pogut apreciar com s'incrementa als nivells dels anys 2009-2010. El seu creixement és de 28,5 M€ (24%), els quals han passat a formar part de dos programes, el programa 315 amb una assignació de 80,3 M€, i 65,5 M€ per al nou programa 317.

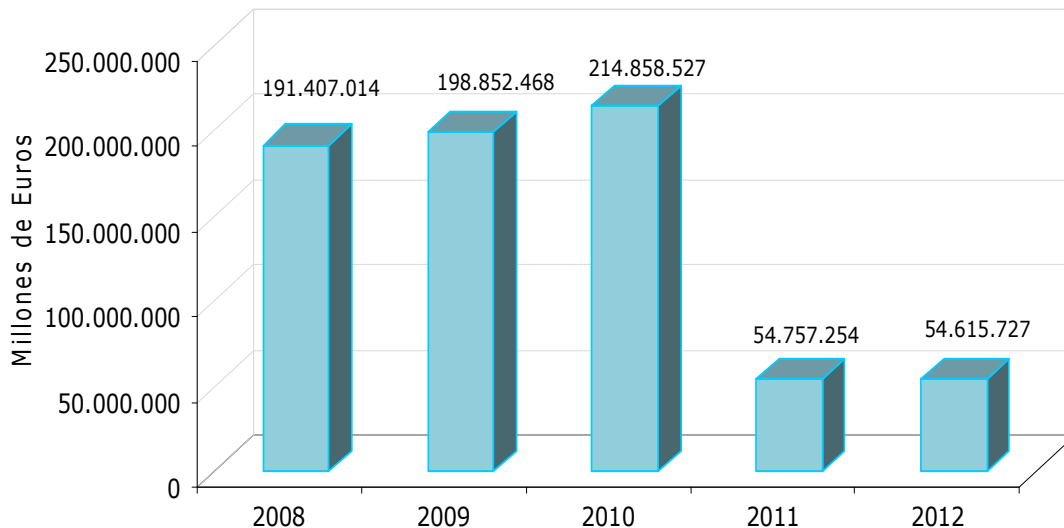


Font: Elaboració pròpia a partir dels pressupostos de la Generalitat de Catalunya

### iii. Suport a la família (313)

El programa de suport a la família (313) es denominava fins als pressupostos de 2011 '*Atenció a les famílies i drets de ciutadania*'. El programa de suport a la família destina el 93% (de mitjana) del seu pressupost a programes d'ajuts a les famílies. Hem de recordar que en aquest programa va quedar sense efecte la universalitat dels ajuts per infants a càrrec, transformant-se en un sistema d'ajuda sotmès als criteris del nivell de renda per poder accedir-hi.

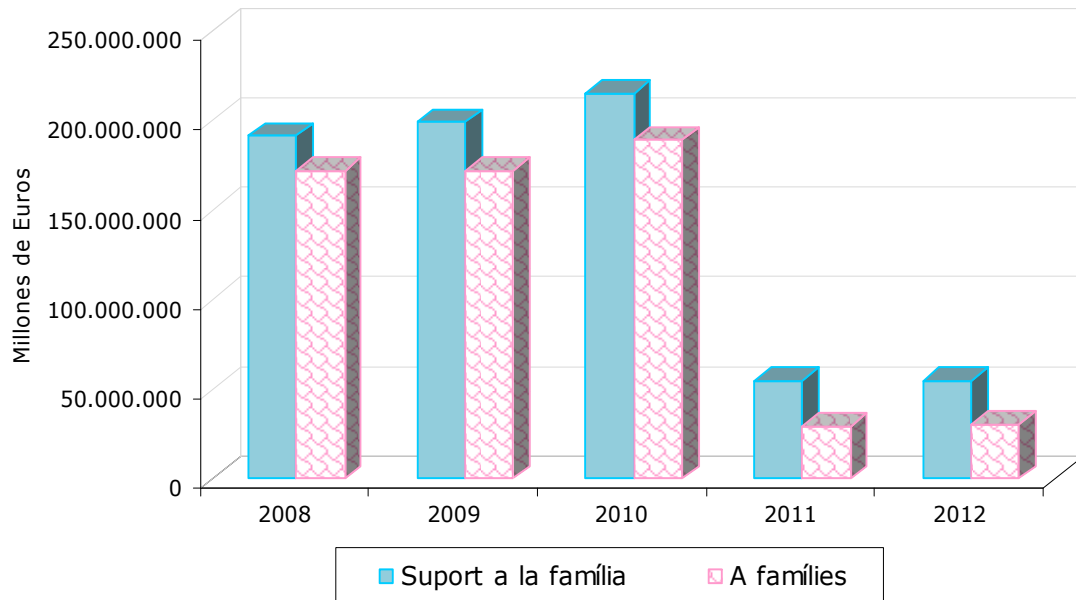
Suport a la Família (313)



Font: Elaboració pròpia a partir dels pressupostos de la Generalitat de Catalunya

El pressupost de 2009 va créixer en 7,4 M€ respecte al de 2008, en passar de 191,4 M€ a 198,8 M€. L'any 2010 el pressupost es va incrementar en 16 M€ (8%). No obstant això, l'any 2011 el programa *d'atenció a les famílies i drets de la ciutadania (actual suport a la família)*, pateix una àmplia modificació pel que fa a la prestació d'ajuts per infants a càrrec. Aquesta modificació va suposar una disminució del pressupost de 2011 en un 74,5%, passant de 214,8 M€ el 2010 a 54,8 M€ el 2011. Per a l'any 2012 el pressupost es manté pràcticament invariable respecte al de 2011, puix que decreix un 0,3% amb una reducció de 141 m€.

Suport a la Família (313) vs. Transferències a les famílies



Font: Elaboració pròpia a partir dels pressupostos de la Generalitat de Catalunya

Indicadors del Programa Suport a la família (313)	2010	2011	2012
	Realitzat	Previst	Previst
Nombre de bestretes del Fons de Garantia tramitades	nd	60	100
Nombre de famílies que han gaudit del servei de respir SAD i/o substitutori o equivalent	nd	150	150
Nombre d'avantatges a famílies amb títols de nombrosa o monoparental	nd	2953	3240
Nombre de Centres d'intervenció Especialitzada per a dones víctimes de la violència masclista i els seus fills a càrrec	5	5	6
Nombre de 'Minuts Menuts', serveis de conciliació per a famílies amb infants de 0 a 3 anys	36	36	37
Nombre d'ajuts econòmics de mesures de protecció integral contra la violència de gènere	41	41	50
Espais de conciliació del temps familiar i laboral	7	7	7

Font: Elaboració pròpia a partir dels pressupostos de la Generalitat de Catalunya

Per poder accedir als ajuts d'aquest programa a partir de 2011, les famílies hauran de complir els requisits següents:

- Residir legalment a Catalunya durant cinc anys, dos dels quals siguin immediatament anteriors a la data de presentació de la sol·licitud.
- Tenir una convivència efectiva amb el/s fill/s pels quals se sol·licita l'ajut i fer-se'n càrrec econòmicament.
- No superar uns ingressos anuals de 12.000 € ponderats segons el nombre de membres de la unitat familiar i la seva situació personal i/o familiar (discapacitat, monoparentalitat, família nombrosa, etc).

#### **iv. Atenció a la immigració (314)**

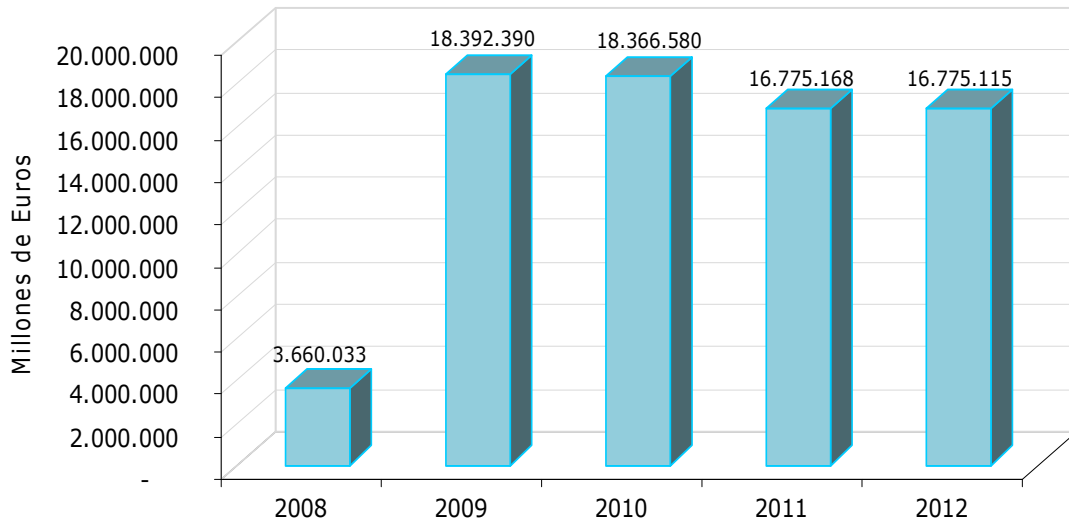
Arran del creixent fenomen de la immigració, la Generalitat de Catalunya s'ha vist en la tasca de promoure i desenvolupar mesures i programes necessaris per facilitar la integració a les persones immigrades.

El pressupost de l'any 2009 va presentar un creixement del 402%, en passar de 3,6 M€ el 2008 a 18,4 M€ l'any 2009. L'any 2010 el pressupost es va mantenir a nivells semblants, excepte una petita disminució en 25 m€ (el pressupost de 2010 va ser de 18,3 M€).

Per a l'any 2011 el pressupost va disminuir en un 8,7%, en passar de 18,3 M € el 2010 a 16,8 M€ el 2011. El pressupost de l'any 2012 s'ha mantingut als nivells del 2011 (16,7M€ el 2012).

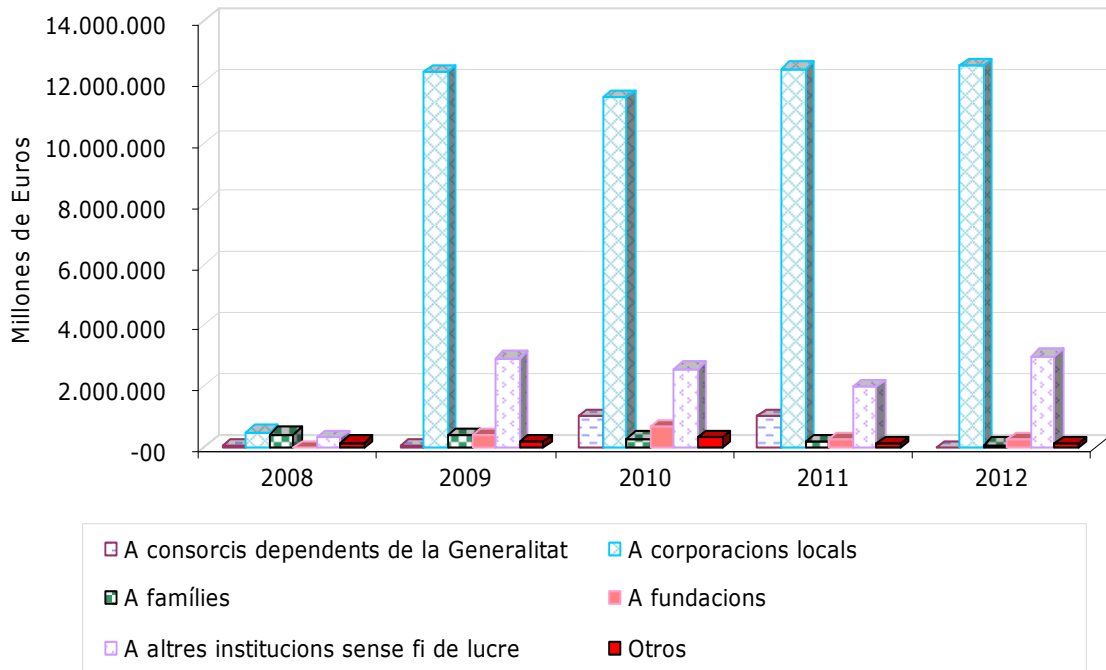
Les transferències corrents (capítol 4) representen de mitjana el 92% del pressupost del programa d'atenció a la immigració (314), el qual transfereix des de 2009 el 75% a les corporacions locals, un 16% a entitats sense ànim de lucre, i la resta a famílies, fundacions i altres.

Atenció a la Immigració (314)



Font: Elaboració pròpia a partir dels pressupostos de la Generalitat de Catalunya

Atenció a la Immigració (314)  
Transferències corrents



Font: Elaboració pròpia a partir dels pressupostos de la Generalitat de Catalunya

En relació als indicadors del programa, es manté invariable (167) el nombre d'ens locals que presten els serveis d'acollida, mentre que per si s'observa un major nombre de centres d'acollida d'urgències previstos en el pressupost de 2012, en passar de 35 a 150

<b>Indicadors del programa Atenció a la immigració (314)</b>	<b>2009 Real</b>	<b>2010 Real</b>	<b>2011 Previst</b>	<b>2012 Previst</b>
Ens locals beneficiaris dels ajuts econòmics per programes d'acollida i integració de persones	168	167	167	167
Acollida residencial d'urgència per a persones immigrades	35	62	35	150
Nombre d'entitats beneficiaries de la convocatòria entitats	-	281	281	280

Font: Elaboració pròpia a partir dels pressupostos de la Generalitat de Catalunya

#### **v. Promoció de l'autonomia personal (315)**

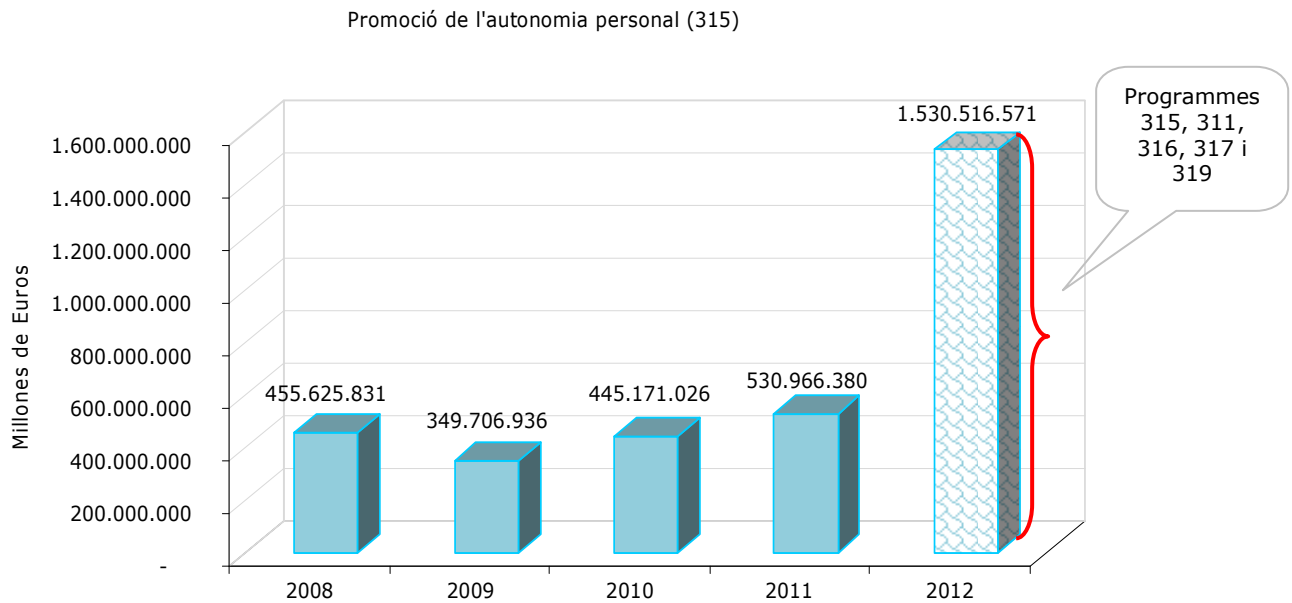
Es denominava fins a 2011 'atenció a gent gran amb dependència'. Es presenta com un programa que integra altres programes. Està format per les seves pròpies prestacions (315) més: una part del 311, gairebé la totalitat del 316, la totalitat del 317 i la totalitat del 319.

El pressupost de l'any 2009 va presentar una retallada de 105 M€, que equival a un 23%, passant de 455,6 M€ el 2008 a tenir un pressupost de 349,7 M€ el 2009, amb una destinació del 57,9% per a despeses de béns corrents i serveis (202,4 M€), mentre que a les transferències corrents (transferències de l'ICASS a les famílies) s'hi van destinar 125 M€ (el 35,8%).

L'any 2010, el pressupost va augmentar en 95 M€ (27,3%), passant de 349 M€ a 445 M€ el 2010. Aquest pressupost va destinar 273 M€ a la despesa de béns corrents i serveis, i 144 M€ van ser transferits a les famílies a través de l'ICASS.

El pressupost de l'any 2011 va augmentar en 85,7 M€ (un 19%), en passar de 445 M€ a 530 M€. Aquest any va augmentar el pressupost destinat a les transferències de l'ICASS a les famílies, destinant en aquesta finalitat 206 M€, el que representa

un creixement del 39% respecte l'any anterior. Les despeses de béns corrents i serveis van ser de 307 M€.



Font: Elaboració pròpia a partir dels pressupostos de la Generalitat de Catalunya

El programa 315 (Promoció d l'autonomia personal) en el pressupost de 2012 presenta un creixement del 188%, en estar compost per altres programes així com pels seus propis objectius. El pressupost creix en 999,5 M€, passant de 530 M€ a 1.530 M€. En aquest any s'inverteix la relació de destinació del pressupost, augmentant les transferències corrents les quals inclouen les assignacions de la LAPAD (antic 311) així com les assignacions de PUAD (antic 316). Les transferències corrents sumen un pressupost de 938 M€, i les despeses de béns corrents i serveis un pressupost de 496 M€.

En aquesta nova estructura del programa 315 no es pot fer una avaluació dels indicadors de beneficiaris del programa, ja que s'acumulen totes les residències per a les persones amb discapacitat de qualsevol titularitat, incloses anteriorment en els programes 316, 317 i 319. En relació a la inclusió en aquest programa dels objectius de la LAPAD ja s'ha esmentat en parlar de l'extinció del programa 311.

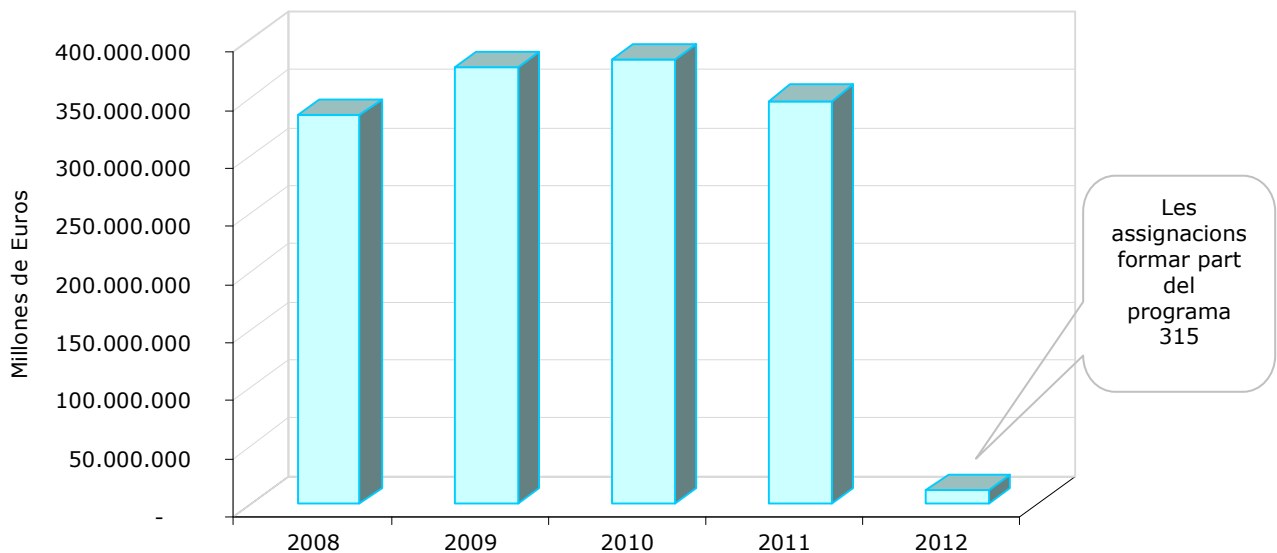


## vi. Atenció a les persones amb discapacitats (316)

El programa d'Atenció a les persones amb discapacitats, tenia com a missió fins el pressupost de 2011 el de mantenir el desenvolupament personal i la inclusió social de les persones amb discapacitats, a través del disseny i la regulació de serveis i recursos assistencials. El seu principal objectiu era mantenir l'atenció als beneficiaris dels ajuts d'atenció social (PUAD) que no puguin ser beneficiaris de la LAPAD, així com mantenir el nombre de professionals dels equips de valoració i orientació dels Centres d'Atenció a persones amb Discapacitat (CAD).

El pressupost per a l'any 2009 va presentar un augment del 12% respecte al 2008, en passar de 335 M € a 376 M €. L'any 2010 es mantindrà a nivells similars als de 2009, ja que només s'incrementa en 6,7 M €. Mentre que en el 2011 presenta una reducció del 9%, passant de 383 M€ a 348 M€.

Atenció a les persones amb discapacitats (316)



Font: Elaboració pròpia a partir dels pressupostos de la Generalitat de Catalunya

Arran dels canvis en el pressupost de 2012, aquest programa experimenta una reducció de despesa del 96,5%: passa de 348 M € el 2011, a 12 M € per l'any 2012. La despesa d'aquest programa ha estat traslladada al programa Promoció de

l'autonomia personal (315), així com les PUAD, i actualment només inclou la valoració de les revisions de grau de les persones amb discapacitat.

<b>Indicadors de beneficiaris Atenció a les persones amb discapacitats (316)</b>	<b>Programa 316</b>			<b>Programa 315</b>
	<b>2009 (R)</b>	<b>2010 (R)</b>	<b>2011 (P)</b>	<b>2012 (P)</b>
Beneficiaris de les ajudes d'atenció social per a persones amb discapacitat (PUAD)	8.031	5.513	4.731	4.731
Beneficiaris del servei de l'assistent personal per a discapacitats	60	52	52	
Places en centres d'atenció especialitzada per a persones amb discapacitat	715	700	727	
Places en residència i llar residència per a persones amb discapacitat	6.081	6.871	6.970	6.970
Places de centres ocupacionals per a persones amb discapacitat	8.037	7.910	7.910	
Professionals que componen els equips de valoració a persones amb discapacitat	128	175	178	

Font: Elaboració pròpia a partir dels pressupostos de la Generalitat de Catalunya (R= realitzat; P=Previst)

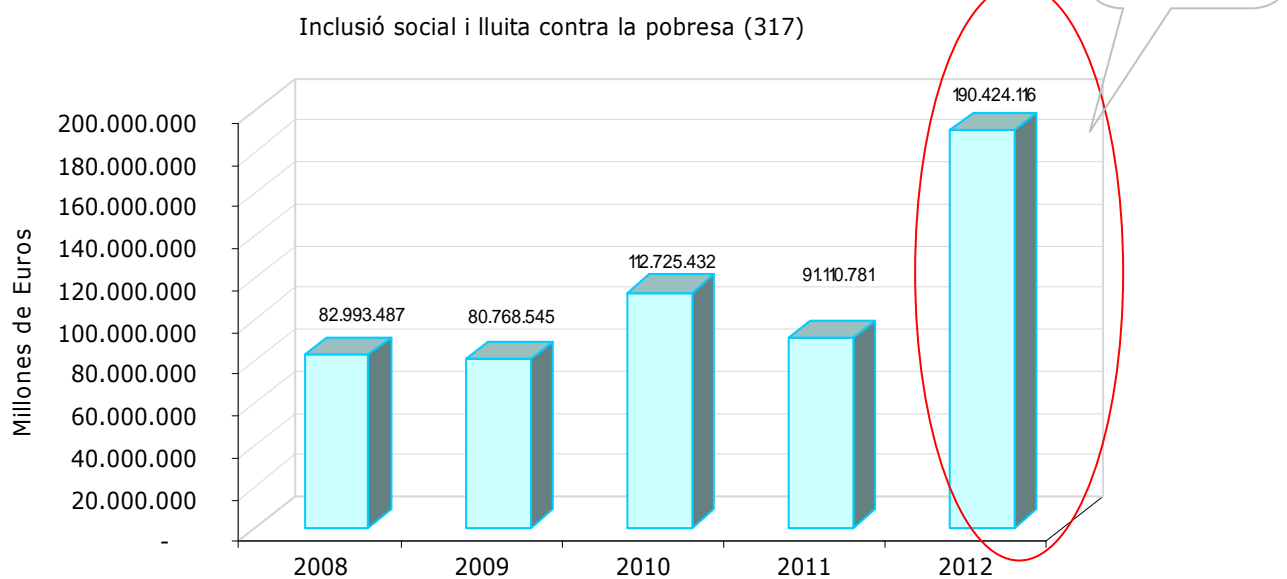
Quant al nombre de beneficiaris de les PUAD previstos per a l'any 2012, es preveu mantenir el mateix nombre que l'any 2011, el qual ja havia presentat una disminució de 782 beneficiaris menys pel traspàs de beneficiaris a les prestacions de la LAPAD.

### **vii. Inclusió social i lluita contra pobresa (317)**

Aquest programa es denominava fins a 2011 'Altres serveis amb protecció social', i en el pressupost de 2012 tots els seus objectius passen a integrar el programa 315. S'ha estructurat un nou programa integrat per part del 311, la totalitat del 312 (ambdós extingits) i una part del programa 316 (les transferències a les corporacions locals), que promou el benestar integral de les persones més vulnerables, amb risc social i/o en situació de necessitat mitjançant serveis i recursos específics que els permetin millorar la seva integració social i comunitària. El pressupost per l'any 2009 va disminuir en 2,2 M€ en passar de 82,9 M€ a 80,7 M€. Per a l'any 2010, amb la finalitat de donar resposta a les demandes de la societat civil, el programa integra els serveis i recursos de la cartera de serveis

socials i de col·lectius de persones vulnerables amb risc d'exclusió social i/o dependència, i el pressupost creix en un 39,6% passant de 80,7 M€ a 112,7 M€ (un increment net de 31,9 M€). Però el 2011 es reduirà en 21 M€, quedant un pressupost de 91 M€.

El pressupost de l'any 2012 presenta un increment del 109% a causa de l'agregació d'altres programes, com les **prestacions econòmiques de pensions i altres prestacions assistencials**, que es prestaven a través del programa 311 fins l'any 2011, i per a l'any 2012 els objectius es traslladen aquest programa. El pressupost passa de 91,1 M€ el 2011 a 190,4 M€ el 2012. El pressupost de 2012 també incorpora les transferències que el programa 316 feia a les corporacions locals, aquest any per una suma de 65,5 M€.



Font: Elaboració pròpia a partir dels pressupostos de la Generalitat de Catalunya

Els beneficiaris d'aquest nou programa són aquells que existien en els extingits programes 311, 312 i 316. Per a més informació veure el programa 311 (extingit).

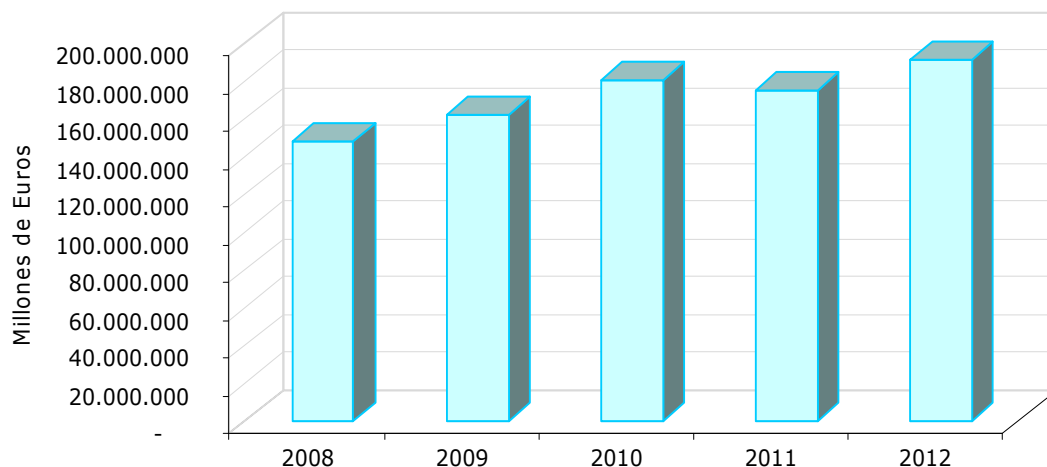
### viii. Atenció a la infància i l'adolescència (318)

Aquest programa atendre i protegir els infants i adolescents que es troben en situació de risc i/o desemparament i oferir suport i acompanyament fins la seva plena autonomia, amb especial atenció als joves tutelats, mitjançant els serveis, els equips i les mesures integradores i protectores legalment establertes,

El pressupost destinat en el 2009 per a l'atenció a la infància i l'adolescència es va incrementar en 13,9 M€ (un 9,4%) en passar de 148 M€ a 162 M€. El 2010 va créixer un 11%, és a dir 18 M€. Però l'any 2011 es va reduir en 5 M€, passant de 180 M€ a 175 M€.

L'any 2012 creix de nou en un 9%, registrant un pressupost de 191 M€. Hem de destacar que aquest any s'hi incorporat les prestacions d'acollida a menors tutelats per la Generalitat de Catalunya, que abans es prestaven a través del programa 311.

Atenció a l'infància i a l'adolescència (318)



Font: Elaboració pròpia a partir dels pressupostos de la Generalitat de Catalunya

El 78% del pressupost de cada any del programa d'atenció a la infància i l'adolescència es destina a les despeses de béns corrents i serveis (capítol 2). A

transferències corrents fins al 2011 s'hi destinava el 13% de mitjana, però en el pressupost de 2012 suposen el 23% del total a causa de la inclusió de les prestacions de l'extingit programa 311 per a joves tutelats per la Generalitat.

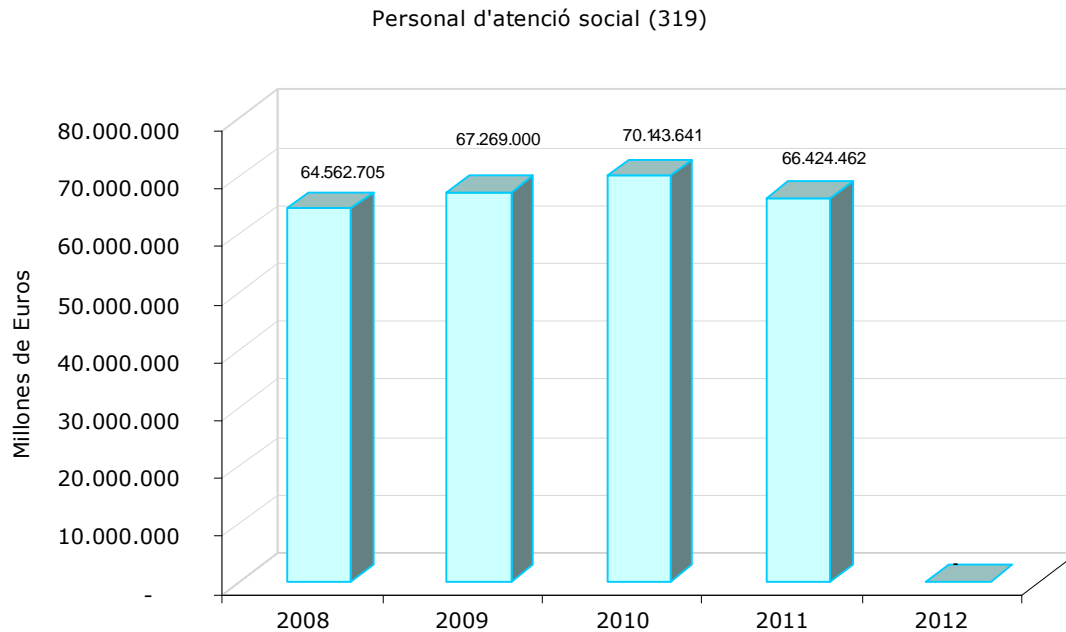
En el pressupost de 2012, es preveu un increment en el nombre de beneficiaris en cadascun dels objectius del programa:

<b>Indicadors del programa</b> <b>Atenció a la infància i l'adolescència (318)</b>	<b>2009</b> <b>Real</b>	<b>2010</b> <b>Real</b>	<b>2011</b> <b>Previst</b>	<b>2012</b> <b>Previst</b>
Infants i adolescents tutelats per la DGAIA		10113	10400	10410
Prestacions econòmiques per a infants i adolescents tutelats acollits en família pròpia i extensa	2587	2336	2400	2700
Nous acolliments familiars simples en família aliena		178	190	200
Acolliments familiars simples en família aliena (nombre total)	801	885	947	1040
Infants i adolescents atesos pels equips d'atenció a la infància i l'adolescència (EAIA)		11242	11250	11300
Places residencials i d'acollida en funcionament per a menors sota tutela de la Generalitat	2465	2682	2682	2682
Prestacions a famílies simples i preadoptives per infants o adolescents acollits	1104	1085	1179	1200
Centres oberts subvencionats per a infants i adolescents en situació de vulnerabilitat social	194	200	200	200
Adopció: infants de Catalunya que inicien convivència en famílies adoptives		121	135	140
Infants Acollits per famílies preadoptives	698	672	672	672

Font: Elaboració pròpia a partir dels pressupostos de la Generalitat de Catalunya

### **ix. Personal d'atenció social (319)**

El pressupost d'aquest programa, que en la seva totalitat és despesa de remuneracions de personal (capítol 1), passa a formar part del 315.



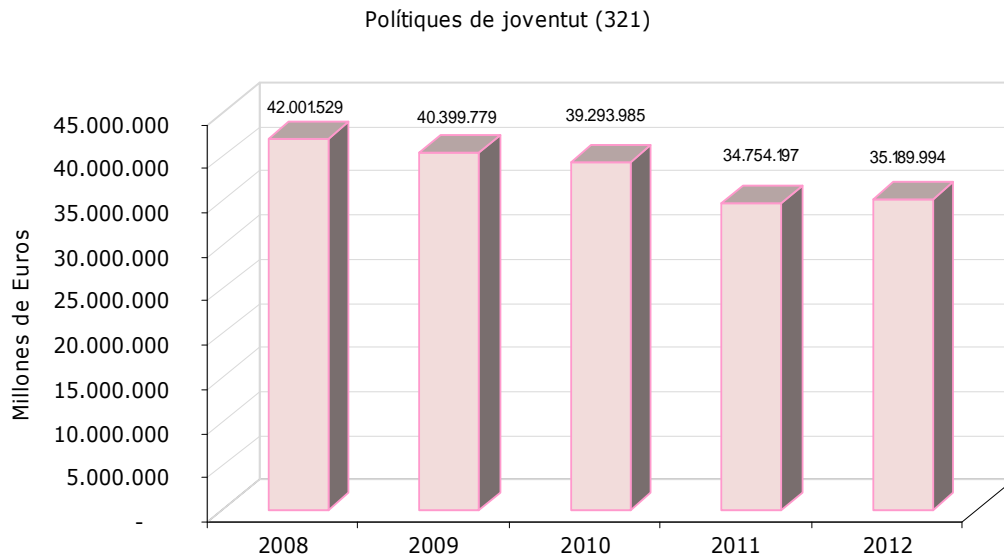
Font: Elaboració pròpia a partir dels pressupostos de la Generalitat de Catalunya

## b. Promoció Social (32)

### i. Polítiques de joventut (321)

El pressupost de polítiques de joventut, que fins a 2011 s'anomenaven Serveis a la joventut, durant el període analitzat ha presentant una constant reducció, tot i que el seu objectiu es el de promoure i millorar les condicions de vida dels joves, sobretot en l'àmbit de l'habitatge, l'educació, la salut, el lleure i la formació per tal d'afavorir que els joves.

Per a l'any 2009 es va reduir en un 3,8%, en passar de 42 M€ a 40 M€, i l'any 2010 es redueix en un 2,7%, és a dir 1,5 M€. L'any 2011 es produeix una reducció encara més important, passant d'un pressupost de 39,2 M€ el 2010, a 34,7 M€ el 2011, la qual cosa equival a una reducció de l'11,6% (4,5 M€). El pressupost per a l'any 2012 es recupera lleugerament, amb un increment de 435 m€ (un 1,3%).



Font: Elaboració pròpia a partir dels pressupostos de la Generalitat de Catalunya

El pressupost s'ha estat distribuït de mitjana en un 30% per al capítol de despeses de béns corrents i serveis (cap 2), un 30% per a les transferències corrents (cap 4), i un 30 % per el pagament de passius financers (cap 9).

<b>Indicadors del programa Polítiques de joventut (321)</b>	<b>2009 Real</b>	<b>2010 Real</b>	<b>2011 Previst</b>	<b>2012 Previst</b>
nº titulars del carnet jove		510.304	510.034	485.000
Nombre de joves allotjats per la Xarxa de Borses Joves d'Habitatge		1.333	1.100	1.100
Borses d'Habitatge Jove en funcionament	62	64	64	64

Font: Elaboració pròpia a partir dels pressupostos de la Generalitat de Catalunya

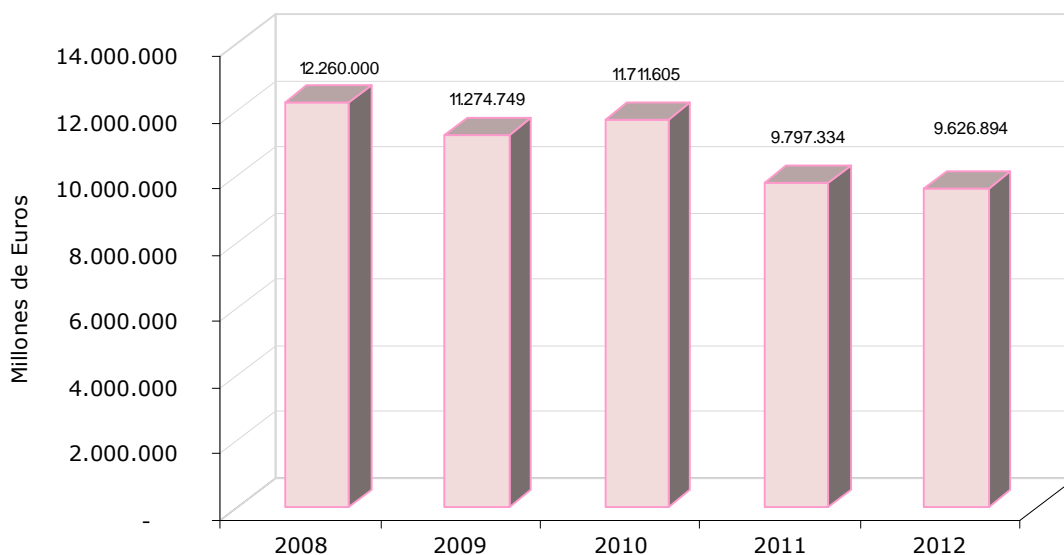
## ii. Polítiques de dones (322)

El programa destinat a les polítiques de dones, igual que les polítiques de joventut, ha tingut alts i baixos en el pressupost analitzat. Aquest programa fomenta i garanteix dins del principi d'eficàcia i eficiència la perspectiva de gènere i de les

dones, per tal d'assolir, com a país, la igualtat efectiva de dones i homes i eradicar totes les formes de discriminació i la violència masclista vers les dones.

El pressupost de l'any 2009 es va reduir en 985 m€, en passar de 12,2 M€ el 2008 a 11,2 M€ el 2009. L'any 2010 va créixer un 3,9%, el que equivalia a la meitat de la reducció de l'any anterior, amb un pressupost final d'11,7 M€. L'any 2011 va tornar a reduir-se, en passar d'11,7 M€ a 9,7 M€ (un 16,3% menys). El descens ha continuat en el pressupost de 2012, però en aquest cas amb una reducció de només 170 m€ (un 1,7% menys).

Polítiques de dones (322)



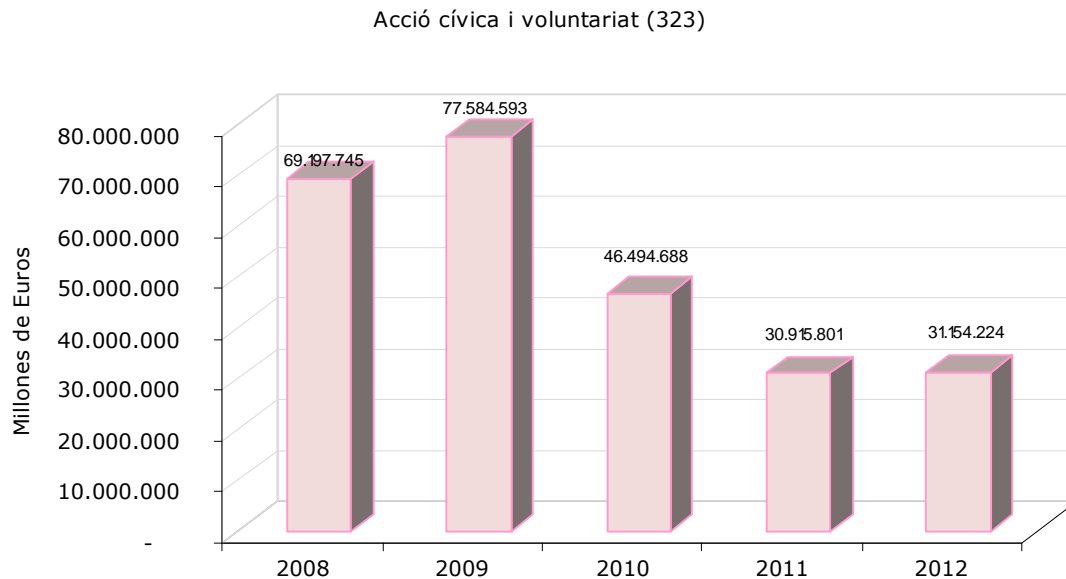
Font: Elaboració pròpia a partir dels pressupostos de la Generalitat de Catalunya

### iii. Acció cívica i voluntariat (323)

Aquets programa, que fins al 2011 s'anomenava *Serveis a la comunitat*, té la missió de promoure el civisme, la cohesió i la participació social del conjunt de ciutadans, fomentant la igualtat d'oportunitats, el treball comunitari i la inclusió social de totes les persones. El pressupost de l'any 2009 va créixer un 12%, en passar dels 69,1 M€ de 2008 a 77,5 M€. Tot i aquest creixement, en el pressupost de 2010 es va produir una reducció del 40%, és a dir, una retallada del pressupost



en 31 M€, passant de 77,5 M€ a 46,4 M€. Aquesta dràstica reducció torna a produir-se en el pressupost de 2011, aquest cop en un 33%, és a dir 15 M€ menys, quedant un pressupost de 30,9 M€. El pressupost de 2012 es presenta com a continuïsta de 2011, ja que només s'incrementa en 238 m€.



Font: Elaboració pròpia a partir dels pressupostos de la Generalitat de Catalunya

Aquest programa té la intenció d'incrementar i millorar els mecanismes d'expressió i participació ciutadana per tal de construir una societat més dinàmica i activa, a través de l'augment del número de usuaris del projecte OMNIA en passar de 38.650 usuaris previst en 2011 a 40.000 previst en 2012.

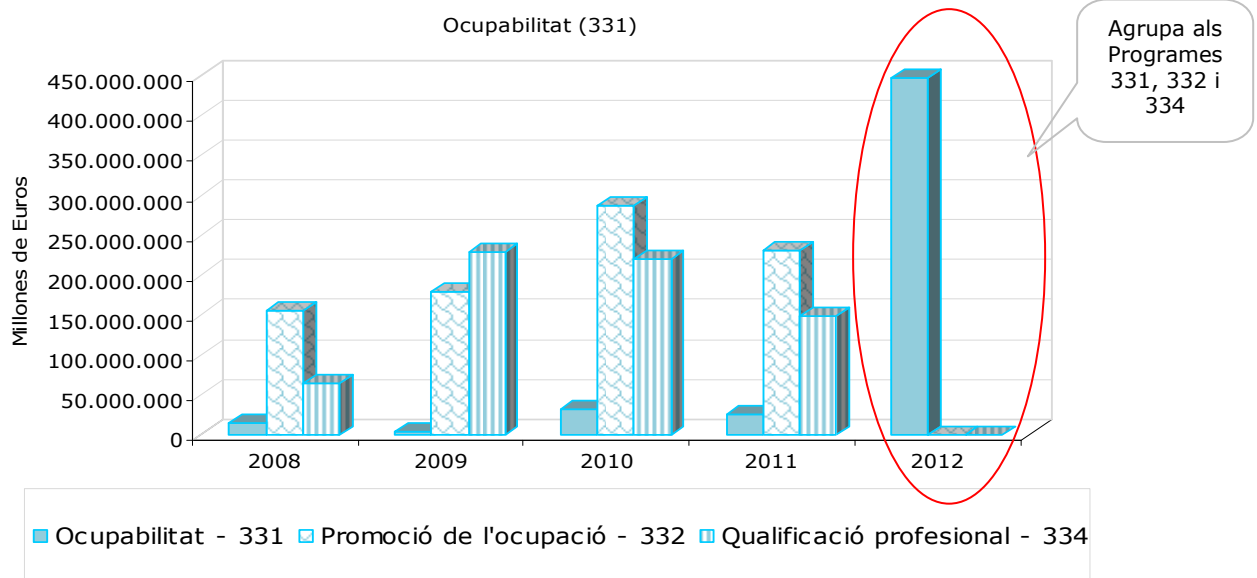
### c. Foment de l'ocupació (33)

#### i. Ocupabilitat (331)

El programa Ocupabilitat (331), que abans es denominava *Assessorament i intermediació ocupacional*, en el pressupost de 2012 passa a estar format pels programes que han estat extingits *Promoció de l'ocupació (332)* i *Qualificació professional (334)*.

Aquesta nova agrupació tindrà com a missió millorar les competències professionals de les persones treballadores residents a Catalunya, a través de la promoció de l'ocupació i el desenvolupament local i de l'avaluació de les polítiques actives per a l'ocupació.

El pressupost del programa 331 d'ocupació ha experimentat alces i baixes molt acusades en les seves assignacions pressupostaries. Per a l'any 2009 va presentar una reducció del 74%, passant de 13,6 M€ a 3,4 M€, mentre que l'any 2010 va créixer un 813%, en passar de 3,4 M€ a 31,8 M€. El 2011 torna a presentar una reducció del 22%, passant a tenir un pressupost de 24,5 M€. El pressupost de l'any 2012 creix un 1.711% com a resultat de l'agrupació dels programes 332 i 334.



Font: Elaboració pròpia a partir dels pressupostos de la Generalitat de Catalunya

El pressupost del programa 332 **Promoció de l'ocupació**, destinat als Plans d'ocupació per a la contractació de treballadors i treballadores desocupats/des per a la realització d'obres i serveis d'interès general i social, l'any 2009 va passar de 155 M€ a 178 M €, el que equival a un increment del 15% i 23 M € més. Per a l'any 2010 es va incrementar en 107 M€, en passar de 178 M€ a 285 M€. Però l'any 2011 es va reduir en 54 M € (un 19%). Per l'any 2012 aquest programa s'ha agrupat amb el programa 331.

El programa de **Qualificació professional 334**, l'any 2009 va créixer en 166 M€ (un 263%), passant de 63 M€ a 229 M€. L'any 2010 s'observa una petita reducció del 4,5% (10,4 M €), i l'any 2011 es redueix en 69,5 M €. Per l'any 2012 aquest programa s'ha agrupat amb el programa 331. Si observem la suma dels tres programes, que en el 2011 van suposar 404,6 M € en total, en el pressupost de 2012 creixen fins als 443,7 M €, la qual cosa significa un increment conjunt del 9,6%.

## ii. Igualtat, qualitat i integració laboral (333)

Aquest programa, que abans duia per nom *Polítiques d'igualtat en l'àmbit de l'ocupació*, té la missió d'impulsar la igualtat d'oportunitats en l'àmbit laboral dels col·lectius amb més dificultats. Aquest programa inclou el pagament de la Renda Mínima d'Inserció (RMI).

En el pressupost de 2012, en la Llei de mesures fiscals en el seu article 69 modifica novament la Llei 10/1997 de la Renda Mínima d'Inserció<sup>8</sup> en els articles 1,6,11 i 13; de la següent manera:

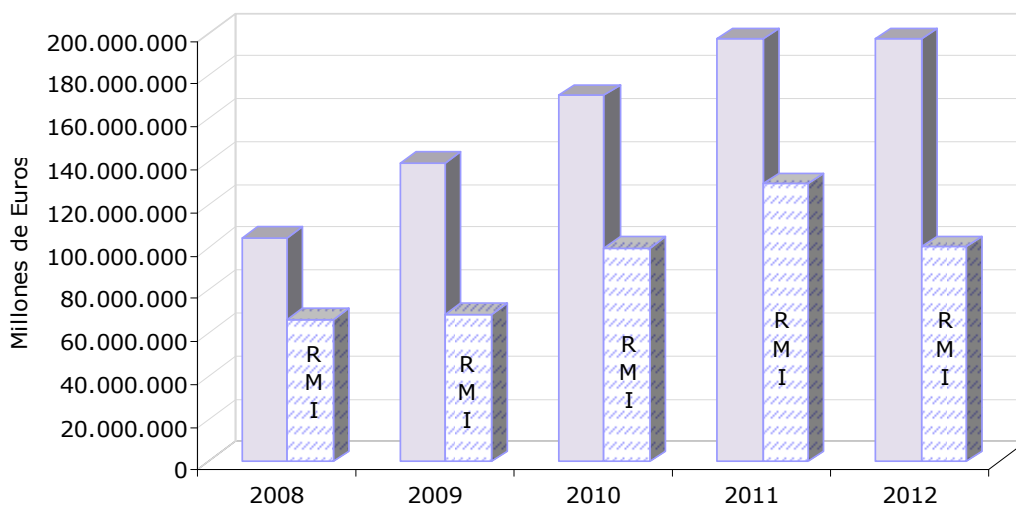
- ✓ Art. 1. Deixa de ser un dret de caràcter de universal garantit pel sistema de serveis socials de responsabilitat pública, i passa a ser un dret prestat pel sistema de serveis socials de responsabilitat pública.
- ✓ Art. 11. «1. La Comissió Interdepartamental de la Renda Mínima d'Inserció, tenint en compte les disponibilitats pressupostàries, ha d'emetre un informe vinculant, amb un pronunciament d'aprovació o desestimació de cada projecte. L'aprovació pot ésser total o parcial. L'informe s'ha de traslladar a les direccions generals competents perquè adoptin les resolucions siguin procedents en cada cas.»
- ✓ S'afegeix un apartat, el 4, a l'article 11 de la Llei 10/1997, amb el text següent: «4. Quan la disponibilitat pressupostària no sigui suficient per a aprovar tots els expedients, la Comissió Interdepartamental ha d'elevat una proposta al Govern per determinar els criteris objectius i no discrecionals de prelatió dels expedients.

<sup>8</sup> <http://www.parlament.cat/activitat/bopc/09b249.pdf>

- ✓ Es modifica l'apartat 1 de l'article 23 de la Llei 10/1997, que resta redactat de la manera següent: «1. L'abonament de la prestació econòmica s'ha d'efectuar un cop acordada la concessió de la prestació, amb efectes a partir del primer dia del mes següent al de la data de resolució del reconeixement del dret a la prestació econòmica. El pagament d'aquesta prestació econòmica s'ha de fer per mesos vençuts i directament al titular. Excepcionalment, amb la conformitat prèvia del titular o de la persona física o jurídica que legalment el representi i sempre que es compleixin els requisits establerts reglamentàriament, aquest pagament es pot fer a l'entitat que atengui el destinatari, quan això pugui assegurar-ne la finalitat.  
»Si en el termini de quatre mesos a comptar de la data de la sol·licitud no s'ha notificat resolució expressa de reconeixement de la prestació, el dret d'accés a la prestació econòmica, en el cas que fos reconeguda, es genera des del primer dia del mes següent al del compliment del termini màxim indicat.»

El pressupost d'aquest programa l'any 2009 va créixer un 34%, en passar de 104 M€ a 138 M€. L'any 2010 va créixer de nou, en 31 M€, fins als 170 M€. L'any 2011 va seguir creixent, en un 15%, passant de 170 M€ a 196 M€. En canvi en el pressupost de 2012 hi ha una congelació de la partida, que es manté pràcticament igual que la prevista inicialment pel 2011 (amb una petita reducció de 3 m€).

Igualtat, qualitat i integració laboral (333) i Renda Mínima d'Inserció



Font: Elaboració pròpia a partir dels pressupostos de la Generalitat de Catalunya

La Renda Mínima d'Inserció (RMI) ha representant en tot aquest període més del 50% del total del programa 333. El pressupost de l'RMI de l'any 2009 va créixer respecte al del 2008 en un 3%, passant de 66,5 M€ a 68,5 M€. L'any 2010 va créixer un 45%, passant de 68,5 M€ a 99,4 M€. L'any 2011 va tornar a créixer, un 30%, fins a un pressupost de 129 M€. En canvi per l'any 2012 el pressupost de la Renda Mínima d'Inserció (RMI) es redueix en 29 M€, fins a 100 M€, el que equival a una reducció del 22%.

En el pressupost de 2012 s'hi redueix dràsticament el nombre previst d'expedients a tramitar, en passar de 35.000 a 18.000. D'altra banda es preveu un increment en el nombre d'actuacions d'inserció laboral adreçades a les persones destinatàries de l'RMI.

<b>Indicadors del programa</b>	2008 real	2009	2010 real	2011 previst	2012 previst
Mitjana anual d'expedients vigents de la RMI	12825	-	26359	35000	18000
Nombre d'actuacions d'inserció laboral adreçades a les persones destinatàries de l'RMI	-	-		8500	18000

Font: Elaboració pròpia a partir dels pressupostos de la Generalitat de Catalunya

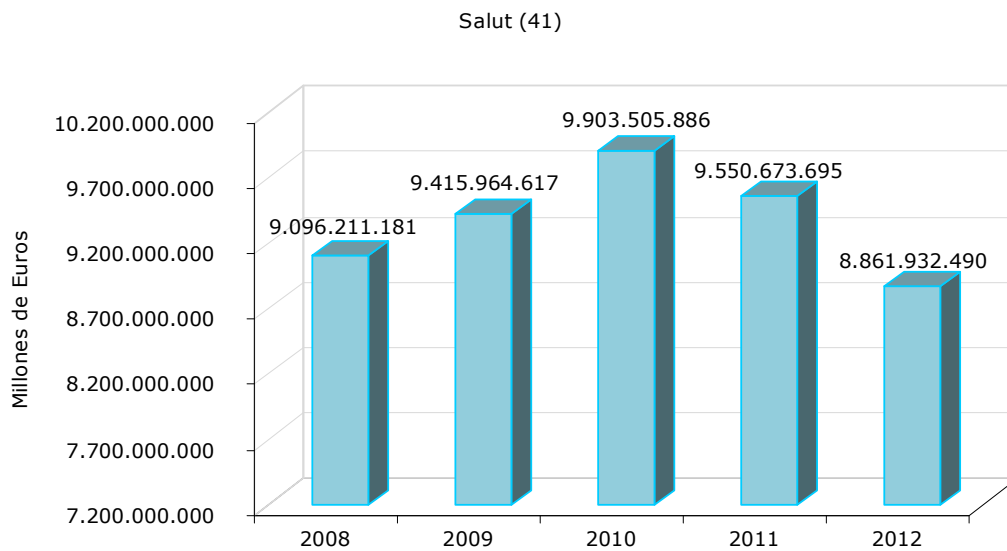
## **b) Producció de béns públics de caràcter social (4)**

### **a. Salut (41)**

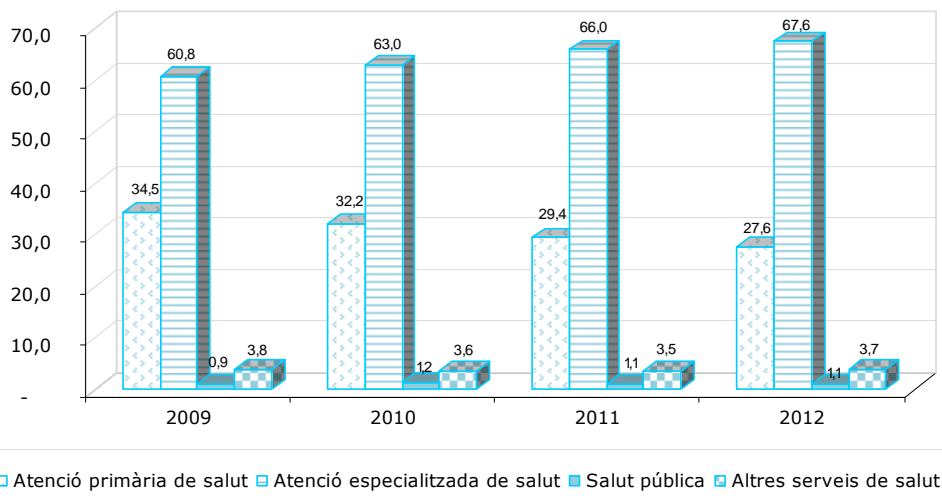
Durant els anys 2009 i 2010 el pressupost en salut manifesta un creixement del 3,5% i 5,2% respectivament, l'any 2009 se situa en nivells de 9.415 M€ i l'any 2010 assolix un nivell de 9.903 M€. No obstant això, aquest continuu creixement es veu interromput a partir de l'any 2011, quan es redueix un 3,6% situant el seu nivell en 9.550 M€, mentre que per l'any 2012 es presenta un major decreixement en l'ordre del 7,2%, passant de 9.550 M€ a 8.861 M€.

L'àrea de salut està conformada per cinc programes, entre els quals es distribueix el pressupost. El programa *Atenció primària de salut* (411) per l'any 2009

representava el 34,5% del total del pressupost de salut, pressupost que s'ha anat disminuint fins a representar el 27,6% en l'any 2012. D'altra banda el pressupost de *Atenció especialitzada de salut* (412) des de l'any 2009 que representava el 60,8% del total ha anat augmentant cada any la seva participació sobre el total fins arribar a nivells del 67,6% el 2012. Mentre que els programa de *Salut Pública* (414) es manté amb una participació de l'1% cada any entre 2009-2012, igual que el programa d'*Altres Serveis de Salut* (419) que manté un pressupost del 3,6% sobre el total de Salut.



Percentatge de participació de cada programa de salut

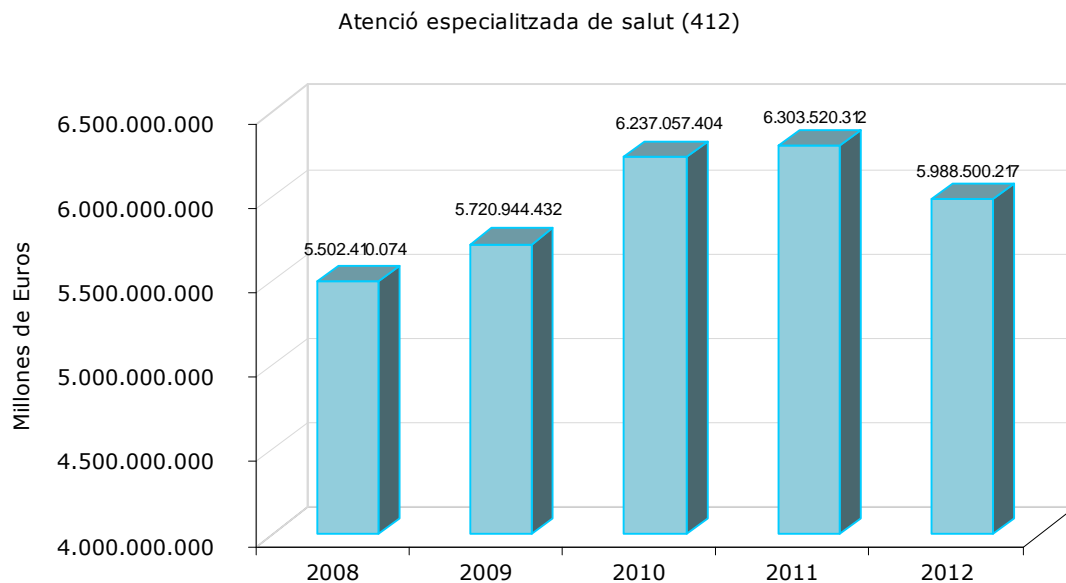


Font: Elaboració pròpia a partir dels pressupostos de la Generalitat de Catalunya

### i. Atenció especialitzada de salut (412)<sup>9</sup>

Els recursos d'aquest programa estan destinats a un conjunt divers de serveis format per l'atenció hospitalària, l'atenció sociosanitària, l'atenció psiquiàtrica i la salut mental, l'atenció a les drogodependències i altres serveis especialitzats com la rehabilitació o el tractament de la insuficiència renal.

Per a l'any 2009 els recursos destinats a aquest programa representaren un 60,8% del total i van experimentar un creixement del 4% respecte l'any 2008, al passar de 5.502 M€ a 5.720 M€. Per a l'any 2010 van experimentar un creixement d'un 9,0% respecte l'any 2009, la qual cosa representa un total de 535,4 milions d'euros addicionals. Per a l'any 2011, en contrast con la reducció generalitzada del pressupost, aquest programa va créixer un 1,1%, elevant el volum de recursos a 6.3036 M€.



Font: Elaboració pròpia a partir dels pressupostos de la Generalitat de Catalunya

Aquest continu creixement s'ha vist interromput en el pressupost de l'any 2012, amb una reducció del pressupost del 7,2%, situant-lo a un nivell de 5.988 M€ (una reducció de 315 M€). Per a aquest any s'ha tingut en compte el nou Pla de Salut

<sup>9</sup> Informació obtinguda de les Memòries Explicatives del Pressupost de la Generalitat de Catalunya. Diversos anys

2011-2015, destacant la reordenació dels serveis d'alta especialització per millorar la seva eficiència, ja que aquest tipus de serveis caracteritzats per la seva complexitat, baixa prevalença i elevat cost, requereixen d'una certa massa crítica per assolir els estàndards de qualitat.

## **b. Educació (42)**

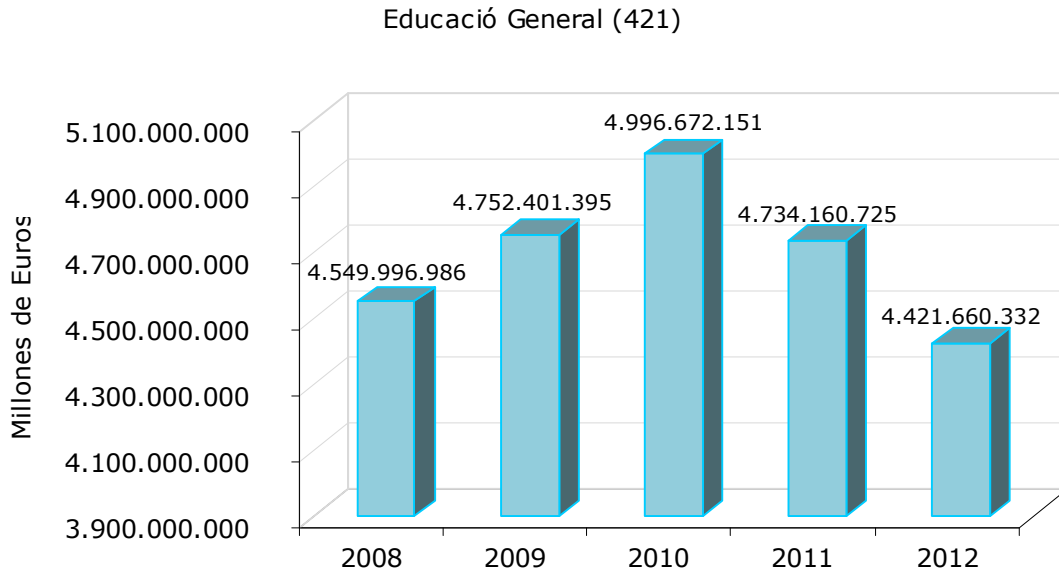
Per al període d'anàlisi (2009-2012) el pressupost en Educació ha estat conformat per cinc programes, entre els quals el Programa Educació General (421) ha representat el 80% del pressupost de despesa, mentre que el 20% restant s'ha distribuït en un 17% per al programa de Educació Universitària (422), un 2% per al programa Serveis complementaris a l'educació (424) i l'1% restant entre els programes de Beques i ajuts a l'estudi (425) i Formació del personal docent (426). El nostre interès d'anàlisi se centra en els programes (421) i (424).

### **i. Educació General (421)**

Aquets programa destina la seva despesa a l'educació infantil, la primària, la secundària obligatòria, el batxillerat i la formació professional (FP), garantint el dret a l'educació en condicions d'igualtat, d'equitat i de justícia social.

Durant els anys 2009 i 2010 el pressupost del programa *d'educació general* (421) va créixer en termes del 5%. L'any 2009 va passar de 4.549 M€ a 4.758 M€, mentre que l'any 2010 va arribar als 4.996 M€. Però aquesta tendència alcista es va revertir a partir del 2011, ja que durant dos anys consecutius el pressupost d'aquest programa s'ha reduït, arribant a situar-se l'any 2012 a un nivell inferior al de l'any 2008. L'any 2011 presenta el primer descens del pressupost en un 5,3%, passant d'un nivell de 4.996 M€ a 4.734 M€. La reducció torna a estar present en el pressupost de l'any 2012, amb un 6,6% menys respecte al 2011, situant-se en 4.421 M€, un nivell molt per sota al pressupost de 2008 (4.549 M€).





Font: Elaboració pròpia a partir dels pressupostos de la Generalitat de Catalunya

En aquets programa, els serveis complementaris a l'educació per a la ciutat de Barcelona els gestiona el Consorci d'educació de Barcelona, des de setembre de 2008. En aquest cas, en relació a l'evolució dels indicadors de beneficiaris tenim:

<b>Educació General (421)</b>	<b>2010</b>	<b>2011</b>	<b>2012</b>
<b>Consorci d'Educació de Barcelona</b>	<b>Realitzat</b>	<b>Previst</b>	<b>Previst</b>
<b>Indicadors del programa</b>			
Nombre d'alumnes que han participat en el procés de preinscripció	24970	25000	25200
Ajuts de menjador concedits	12619	15000	14300
Taxa d'obtenció de plaça en un centre demanat	97%	97%	97%

Font: Elaboració pròpia a partir dels pressupostos de la Generalitat de Catalunya

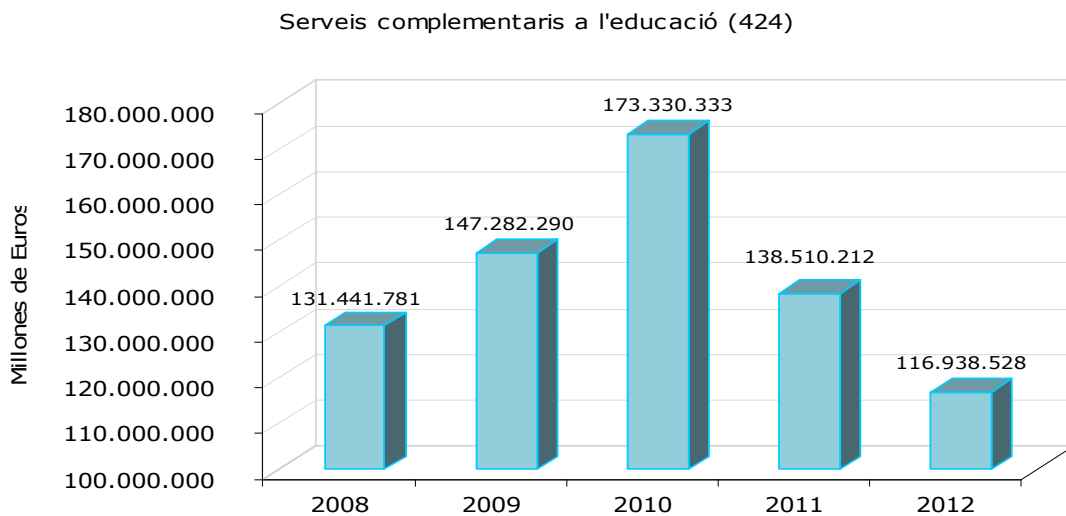
## ii. Serveis complementaris a l'educació (424)

El programa de *Serveis complementaris a l'educació* té la finalitat de proveir serveis com els plans educatius d'entorn, les aules d'acollida, els serveis i ajuts per transport i menjador escolar, i les unitats d'escolarització compartida, entre altres

serveis. Hem de recordar que aquest programa representa només un 2,4% (de mitjana) del total del pressupost en educació de la Generalitat.

Aquest programa durant els anys 2009-2012 ha mantingut un comportament similar a tots els programes de l'Àrea d'Educació, els quals creixen aconseguint un pic l'any 2010 per a després decreïxer fins a l'any 2012 amb nivells molt per sota als pressupostos de 2008.

L'any 2009 els *serveis complementaris a l'educació* creixeran un 12% passant de 131 M€ a 147 M€, mentre que l'any 2010 arriba a 173 M€ (un creixement del 18%). A partir de l'any 2011 el pressupost es redueix un 20 % i 16% respectivament, essent el pressupost de 2011 de 138 M€, i el de 2012 117 M€. És a dir, un nivell molt per sota del pressupost de 2008, que era de 131 M€.



Font: Elaboració pròpia a partir dels pressupostos de la Generalitat de Catalunya

Els serveis complementaris de transport i menjador escolar<sup>10</sup>, són prestats mitjançant conveni entre els Consells Comarcals i el Departament d'Ensenyament,

<sup>10</sup> Pel que fa al transport i menjador escolars, article 6 de la Llei 12/2009, del 10 de juliol, d'educació, que es troba desplegat pel Decret 161/1996, de 14 de maig, que regula el servei escolar de transport, el Reial Decret 443/2001, de 27 d'abril, sobre condicions de seguretat en el transport escolar i Decret 160/1996, de 14 de maig, que regula el servei escolar de menjador. Pel que fa a la resta de serveis complementaris, diversos apartats de la Llei d'Educació de Catalunya, com article 40 pels plans educatius d'entorn, article 82 pels serveis de suport a alumnes amb trastorns que puguin afectar el seu aprenentatge, article 86 pels serveis educatius, etc. (Pressupostos de la Generalitat de Catalunya 2012 - Memòries de Programes. Pàg. 335)

amb l'excepció de la ciutat de Barcelona, on els serveis els gestiona el Consorci d'Educació de Barcelona des de setembre de 2008.

<b>Serveis complementaris a l'educació (424)</b>	<b>2011</b>	<b>2012</b>
<b>Indicadors del programa</b>	<b>Previst</b>	<b>Previst</b>
Nombre d'usuaris del transport escolar obligatori	32000	35000
Nombre d'usuaris de menjador escolar obligatori	31000	31000
Nombre d'usuaris del transport escolar no obligatori	21000	20000
Nombre d'usuaris de menjador escolar no obligatori	61000	48000
Nombre d'ajustaments participants en plans educatius d'entorn	-	80

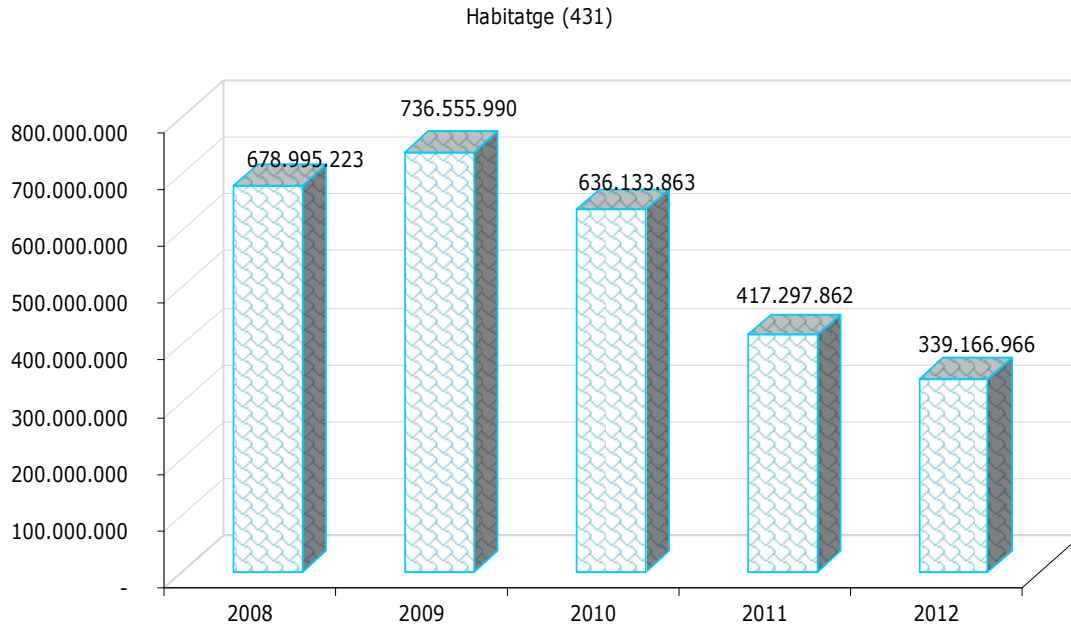
Font: Elaboració pròpia a partir dels pressupostos de la Generalitat de Catalunya

### **c. Habitatge i altres actuacions urbanes (43)**

#### **i. Habitatge (431)**

El pressupost consolidat del programa d'habitatge, conformat per la Secretaria d'Habitatge, l'INCASOL, l'Agència d'Habitatge de Catalunya i el Consorci d'Habitatge de Barcelona, des de l'any 2010 ha mantingut una constant reducció del seu pressupost.

El pressupost de 2009 va créixer en 57 M€, en passar de 678,9 M € a 736,5 M€. Aquest creixement de les polítiques d'habitatge es veu truncada en el pressupost del 2010, en reduir-se en 100 M€ (13,6%), passant de 736 M€ a 636 M€. Una nova reducció es presenta en el pressupost de 2011, del 34%, és a dir 218 M€ menys, en passar de 636 M€ a 417 M€. El pressupost de 2012 es redueix de nou, en 78 M€, un 18,7% menys. Aquest programa inclou els ajuts al lloguer, del qual no s'han realitzat noves convocatòries des de l'any 2010.



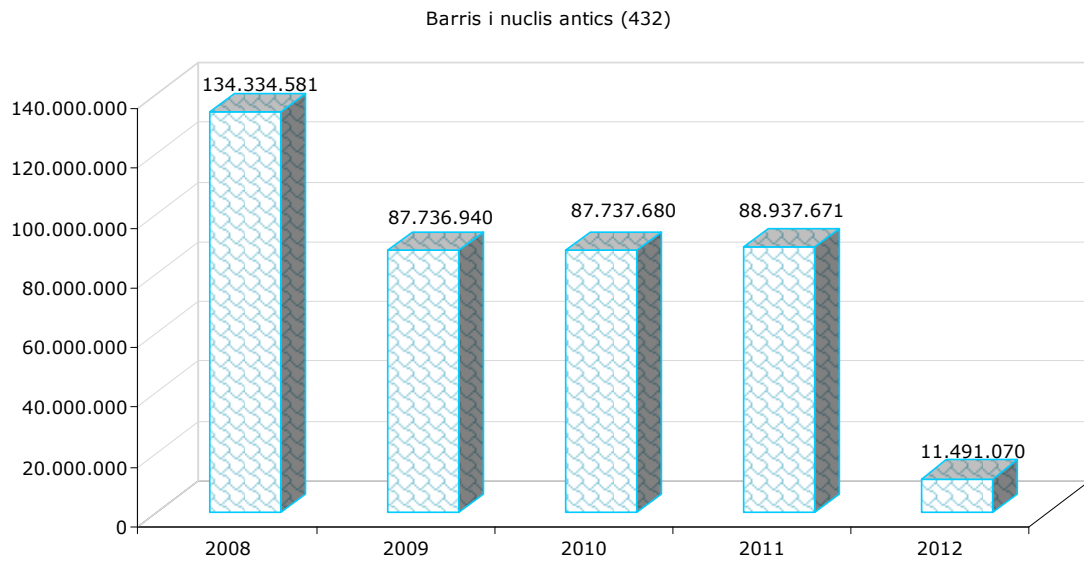
Font: Elaboració pròpia a partir dels pressupostos de la Generalitat de Catalunya

<b>Beneficiaris per programes</b>	<b>2010</b>	<b>2011</b>	<b>2012 P</b>
Nombre d'unitats de convivència que han rebut ajut per al pagament del lloguer	73892	65000	-----
Nombre d'unitats de convivència amb renda bàsica d'emancipació que han rebut ajut per al pagament del lloguer			45000
Nombre d'habitatges tutelats inclosos en la xarxa d'inclusió social	827	900	900
Nombre d'habitatges iniciats amb protecció oficial	7602	5000	3000
Nombre d'ajuts personalitzats per al pagament del lloguer o la hipoteca per evitar ser desnonats		3000	3000
Ajuts al pagament de l'habitatge a la ciutat de Barcelona	23932	28800	13953

Font: Elaboració pròpia a partir dels pressupostos de la Generalitat de Catalunya

## ii. Barris i nuclis antics (432)

Aquest programa té la missió de millorar la qualitat urbana i aconseguir unes condicions de vida equiparables arreu de Catalunya, reduint les diferències socials i evitant que es produeixin bosses de marginalitat a les ciutats catalanes.



Font: Elaboració pròpia a partir dels pressupostos de la Generalitat de Catalunya

Igual que el programa d'habitatge, el programa de barris des de l'any 2009 va presentar una constant reducció en els seus pressupostos. El pressupost de l'any 2009 va passar de 134 M€ el 2008 a 87,7 M€ el 2009, el que representa una reducció del 34,7%, és a dir 46 M€ menys. L'any 2010 es va mantenir a nivells de l'any 2009, i l'any 2011 s'incrementà en 1,1 M€. Però el pressupost de l'any 2012 presenta una retallada del 87%, en passar dels 88,9 M € de 2011 a 11,4 M€ per al 2012.

## 5. Consideracions finals

El període analitzat, que abraça els pressupostos de la Generalitat de Catalunya de l'any 2008 a l'any 2012, mostra increments continuats en gairebé tots els capítols i programes de l'àmbit de les polítiques socials i d'atenció a les persones fins a l'any 2010. Els increments observats en els programes socials dels pressupostos de 2009 i 2010, molt rellevants en alguns apartats, obeeixen a l'esforç per respondre en aquests anys a l'augment de les necessitats socials com a conseqüència de la crisi econòmica, i a les obligacions derivades del procés progressiu de desplegament de les noves lleis socials, principalment la de promoció de l'autonomia i atenció a la dependència.

Aquesta evolució positiva s'inverteix de forma sobtada a partir de 2011, i té continuïtat en el pressupost de 2012, tot i que en alguns programes dels Departaments de Salut, d'Ensenyament i de Benestar el canvi de tendència ja s'havia iniciat l'any 2010. Però és a partir principalment de 2011 que l'increment continuat de les necessitats socials a causa de la persistència i l'agreujament de la crisi econòmica, un dèficit públic excessiu, una disminució alarmant dels ingressos, i les pressions dels mercats i de les institucions europees, condueixen totes les Administracions Públiques del país cap a polítiques d'austeritat en la despesa cada cop més exigents. No obstant, les conseqüents reduccions pressupostàries de la Generalitat per a l'any 2011 preserven en bona mesura la despesa social, la qual cosa fa que el seu pes relatiu en el pressupost global de la Generalitat augmenti alguns punts. Això es nota particularment en el volum i el pes relatiu del pressupost del Departament de Benestar Social i Família, però no tant en els d'Empresa i Ocupació, Ensenyament o Salut que sofreixen retallades més importants.

Però la persistència i agreujament de la crisi i de les dificultats econòmiques del Govern català, acaben passant factura també, especialment a partir de 2012, a alguns programes socials adreçats als col·lectius més vulnerables de la societat que fins aleshores el pressupost havia intentat mantenir o, fins i tot, reforçar. És el cas de la Renda Mínima d'Inserció, dependent del Departament d'Empresa i Ocupació; dels ajuts per al pagament del lloguer, dependents del Departament de Territori i Sostenibilitat; o de les beques de menjador escolar, dependents del Departament d'Ensenyament. En l'àmbit inversor també cal remarcar la suspensió des de 2011

de les convocatòries anuals de la Llei de Barris. Per contra, la tisorada del Departament de Benestar Social i Família es concentra en els ajuts de 0-3 anys, que perden la universalitat, i això li permet a aquest departament una reducció del seu pressupost sense afectar de forma significativa altres partides amb un accent més social.

Tanmateix totes les xifres analitzades dels pressupostos de 2008 a 2012 inicialment aprovats pel Parlament, a partir de l'any 2010 tenen un valor relatiu a causa de les successives revisions dutes a terme pel Govern català en el transcurs de cada exercici. Una situació sobrevinguda que sembla que es repetirà l'any 2012, a causa principalment d'una disminució molt important de les transferències procedents del govern de l'Estat en diversos capítols, alguns dels quals marcadament socials: polítiques actives d'ocupació, fons per a la integració de la immigració, llei de l'autonomia personal i l'atenció a la dependència, plans educatius d'entorn, etc. Així doncs, caldrà complementar en el futur el present informe de l'any 2012 amb un altre que mostri la despesa finalment executada i les principals diferències –que en alguns apartats seran segurament molt importants- en relació al pressupost que fou aprovat pel Parlament de Catalunya el passat 15 de febrer.

## Annex: Marc regulador dels programes analitzats

<b>Programa</b>	<b>Marc regulador del programa:</b>
<b>313. Suport a la família</b>	<p>La llei 12/2007 de Serveis Socials en l'article 7 i L'article 17.</p> <p>La Llei 5/2008, de 24 d'abril del dret de les dones a eradicar la violència masclista fixa el marc normatiu i els mecanismes per contribuir a eradicar la violència masclista.</p> <p>Llei 18/2003, de 4 de juliol, de suport a les famílies recull en el capítol III mesures destinades a les famílies amb persones en situació de dependència.</p>
<b>314. Atenció a la immigració</b>	<p>Llei de referència és la Llei orgànica 4/2000, d'11 de gener, sobre drets i llibertats dels estrangers a Espanya i la seva integració social i les seves modificacions posteriors.</p> <p>l'Estatut d'Autonomia de Catalunya, el Pla Nacional de la Immigració i la Llei 10/2010, del 7 de maig, d'acollida de les persones immigrades i de les retornades a Catalunya constitueixen els marc normatiu de referència del programa.</p> <p>A nivell europeu els documents marc són el Tractat de la UE i els Acords de Tampere de 1999: llibertat, seguretat i justícia.</p>
<b>315. Promoció de l'autonomia personal</b>	<p>Llei estatal 39/2006, de 14 de desembre, de promoció de l'autonomia personal i atenció a les persones en situació de dependència (LAPAD).</p> <p>Llei 12/2007, d'11 d'octubre, de serveis socials, la qual es desenvolupa mitjançant la Cartera de Serveis Socials (Decret 142/2010, d'11 d'octubre, d'aprovació de la Cartera de Serveis Socials 2010-2011).</p>
<b>316. Atenció a les persones amb discapacitats</b>	<p>Carta de Drets de la Unió Europea (que reconeix que cal treballar per la igualtat efectiva de les persones amb discapacitat) que junt a la Declaració de Madrid (2002) van suposar les bases per la Convenció Internacional sobre els Drets de les Persones amb Discapacitat (2006).</p> <p>Llei 51/2003, de 2 de desembre, d'igualtat d'oportunitats, no discriminació, i accessibilitat universal de les persones amb discapacitat.</p> <p>El Real Decreto 1971/1999, de 23 de desembre, de procediment</p>



	per al reconeixement, declaració i qualificació del grau de discapacitat, estableix els barems per a la valoració del grau.
<b>317. Inclusió social i lluita contra pobresa</b>	<p>Llei 12/2007, d'11 d'octubre, de serveis socials</p> <p>Llei 13/2006, de 27 de juliol, de prestacions socials de caràcter econòmic, que garanteix ingressos econòmics dignes per a totes les persones amb ingressos inferiors a d'indicador de renda de suficiència establert (IRSC), i desenvolupa la Cartera de Serveis Socials (Decret 142/2010, d'11 d'octubre, d'aprovació de la Cartera de Serveis Socials 2010-2011).</p>
<b>318. Atenció a la infància i l'adolescència</b>	<p>L'estatut d'autonomia de Catalunya estableix que els infants i adolescents tenen dret a rebre l'atenció integral necessària per al desenvolupament de llur personalitat i benestar en el context familiar i social (art.17) i la llei 14/2010, de 27 de maig, dels drets i les oportunitats en la infància i l'adolescència desenvolupa d'aquests drets. A nivell estatal, la 'Ley Orgánica 1/1996, de Protecció Jurídica del Menor' desenvolupa el marc normatiu de protecció de l'Infant, la garantia i exercici dels seus drets. A nivell internacional la Convenció sobre els Drets dels Infants, de la ONU, adoptada al 1989 esdevé un marc de referència universal i és de caràcter vinculant per als estats que l'han signada. L'estat espanyol ho va fer el 30 de novembre de 1990.</p>
<b>321. Polítiques de joventut</b>	<p>Les polítiques de joventut son matèria exclusiva de la Generalitat de Catalunya des de l'Estatut d'autonomia de 1979. Així, el conjunt de normatives són de caràcter nacional. Entre les més rellevants destaquen la Llei 33/2010, de l'1 d'octubre, de polítiques de joventut, la qual té com a objectius, entre d'altres, l'ordenació de les polítiques de joventut, l'emancipació com a eix prioritari de les polítiques de joventut i el desplegament d'una xarxa d'equipaments i serveis per a la joventut. D'altra banda, l'any 2010 marca un punt d'inflexió en les polítiques de joventut donat que s'inicia el nou Pla Nacional de Joventut de Catalunya (PNJCat) 2010-2020 (pendent d'aprovació i desplegament).</p>
<b>322. Polítiques de dones</b>	<p>Aquest programa està emparat per una extensa normativa (internacional, estatal i catalana). En l'àmbit català, la llei marc és</p>

	<p>la Llei 5/2008, de 24 d'abril, del dret de les dones a eradicar la violència masclista. Pel que fa a la normativa estatal són la Llei orgànica 3/2007, de 22 de març, per a la igualtat efectiva de dones i homes i la Llei orgànica 1/2004 de mesures de protecció integral contra la violència de gènere són les que donen cobertura al programa. Finalment en l'esfera internacional, també cal tenir en compte, les recomanacions de l'ONU dels seus objectius del Mil·lenni (objectiu 3: promoure la igualtat entre els sexes i l'empoderament de la dona) i les sorgides de la Conferència de Beijing/ Estratègia per la igualtat dones i homes 2010-2015.</p>
<b>323. Acció cívica i voluntariat</b>	<p>L'Estatut d'autonomia de Catalunya estableix que la Generalitat de Catalunya té competència exclusiva en matèria d'associacions i voluntariat i la Llei 7/1997, de 18 de juny, d'associacions i la Llei 6/1996, de 15 de gener, del voluntariat (d'aplicació a Catalunya en absència de la derogada 25/1991, de 13 de desembre, de creació de l'Institut Català del Voluntariat) n'especifiquen les seves regulacions. L'Estatut de Catalunya a l'article 42, també recull la garantia de reconeixement de la cultura del poble gitano com a salvaguarda de la realitat històrica d'aquest poble</p>
<b>325. Gent gran activa</b>	<p>A nivell internacional, l'Assemblea General de les Nacions Unides va aprovar en 1991 els Principis de les Nacions Unides en favor de les persones grans. Pel que fa a la Unió Europea, el 1999 la Comissió Europea va presentar el document anomenat "Cap a una Europa per a totes les edats" per tal de fomentar una major cooperació interestatal en polítiques d'envelliment. També en la Carta dels Drets Fonamentals de la UE hi ha inclòs un apartat referen a la gent gran. D'altra banda, l'Estatut d'Autonomia de Catalunya de 2006, en el capítol I, article 18 diu: "les persones grans tenen dret a viure amb dignitat, lliures d'explotació i de maltractaments, sense que puguin ésser discriminades a causa de l'edat".</p>
<b>412. Atenció especialitzada de salut</b>	<p>Llei d'Ordenació Sanitària de Catalunya.          Pla de Salut de Catalunya + Pla directors + Mapa sanitari.          Llei de Salut Pública de Catalunya.          Decret del sistema sanitari integral d'utilització pública de Catalunya (SISCAT)</p>

<b>421. Educació general</b>	<p>L'Estatut d'Autonomia de Catalunya, aprovat per Llei Orgànica 6/2006, de 19 de juliol, estableix el drets i deures de les persones respecte l'educació i estableix l'obligació de la Generalitat de garantir-los. La promulgació de la Llei 12/2009, del 10 de juliol, d'educació, respon a la voluntat de donar compliment als preceptes estatutaris, i es concreta en la regulació i l'oferta del Servei d'Educació. Aquesta Llei ha estat desplegada per diversos decrets i ordres (a destacar el Decret 102/2010, de 3 d'agost, d'autonomia dels centres educatius; el Decret 155/2010, de 2 de novembre, de la direcció dels centres educatius públics i del personal directiu professional docent; o el Decret 84/2010, de 29 de juny, del mapa escolar).</p>
<b>424. Serveis complementaris a l'educació</b>	<p>Pel que fa al transport i menjador escolars, article 6 de la Llei 12/2009, del 10 de juliol, d'educació, que es troba desplegat pel Decret 161/1996, de 14 de maig, que regula el servei escolar de transport, el Reial Decret 443/2001, de 27 d'abril, sobre condicions de seguretat en el transport escolar i Decret 160/1996, de 14 de maig, que regula el servei escolar de menjador. Pel que fa a la resta de serveis complementaris, diversos apartats de la Llei d'Educació de Catalunya, com article 40 pels plans educatius d'entorn, article 82 pels serveis de suport a alumnes amb trastorns que puguin afectar el seu aprenentatge, article 86 pels serveis educatius, etc.</p>
<b>431. Habitatge</b>	<p>Llei 18/2007, de 28 de desembre, del dret a l'habitatge. Decret 13/2010, de 2 de febrer, del Pla per al dret a l'habitatge 2009-2012.</p>
<b>432. Barris i nuclis antics</b>	<p>Llei 2/2004 de millora de barris i àrees urbanes que requereixen d'atenció especial. Llei 3/2009, de 10 de març, de regularització i millora d'urbanitzacions amb dèficits urbanístics. Llei 9/1993, de 30 de setembre, del patrimoni cultural català.</p>